



DRZWI
ZEWNĘTRZNE
STALOWE

DRZWI
ANTYWŁAMANIOWE
RC2, RC3

KATALOG
PRODUKTÓW
2/2016

27 dB
WSPÓŁCZYNNIK
HAŁASU



0,74 W/(m²K)
WSPÓŁCZYNNIK
CIEPŁA



CE



FORTE 92

Bezkompromisowa
jakość

Ościeżnica ENERGO



FORTE 92 mm		
DANE TECHNICZNE SKRZYDŁA DRZWIOWEGO		
SKRZYDŁO	waga skrzydła w kg dla 90	48 kg
	grubość w mm	92 ± 1 mm
	wypełnienie	pianka PUR
	grubość blachy w mm	0,7 mm
	rodzaj powłok	okleina PCV
	bolce antywyważeniowe	3
	przylga (felc)	4-stronna
	grubość przylgi w mm	19
	grubość wrębu w mm	49
	wsp. przenikalności cieplnej	pełne 0,74 W/(M2.K) przeszklone ok. 1,0 W/(M2.K)
ZAWIASY	rodzaj	zawias trójdzielny 3D
	powłoka	ocynk biały
	klasa zawiasów	klasa 7
	ilość zawiasów	3
ZAMKI		zamek listwowy hakowy na wkładkę patentową

Skrzydło pełne lub przeszklone FORTE 92 wykonane jest w wersji przylgowej o grubości 92 mm ± 1 mm. Zewnętrzną powierzchnię wykonano z najwyższej jakości blachy ocynkowanej ogniowo, pokrytej drewnopodobną folią PCV. Powierzchnia dodatkowo zabezpieczona jest folią, którą należy zdjąć niezwłocznie po montażu drzwi. Wypełnienie termoizolacyjne stanowi **pianka poliuretanowa**. W skrzydle zamontowano ramiak drewniany osadzony wokół skrzydła. Standardowo drzwi wyposażone są w zamek listwowy hakowy **Winkhaus** o rozstawie 92 mm na wkładkę patentową. Skrzydło wyposażone jest w trzy bolce przeciwyważeniowe. Ościeżnica drzwi wykonana jest z drewna klejonego sosnowego pokryta kształtownikiem aluminiowym oklejonym okleiną PCV w kolorze skrzydła, z progiem ciepłym (aluminiowy z wkładką plastikową). Wysokiej jakości wciskana uszczelka w skrzydle i ościeżnicy zapewnia szczelność i cichą pracę drzwi. Skrzydła wykonane są w systemie 4-stronnej przylgi, posiadają zawiasy 3D. Drzwi są przeznaczone do montażu w pomieszczeniach mieszkalnych, użyteczności publicznej i pomieszczeniach przemysłowych jako zewnętrzne. Drzwi są odporne na zniekształcenia, warunki pogodowe, mają wzmocnioną konstrukcję stalową, oraz zwiększoną odporność na wilgoć.

PRZESZKLENIA

Przeszklenia ozdobne z ramkami ze stali nierdzewnej INOX, struktura szcotołkowana. Charakteryzują się brakiem łączenia elementów w narożnikach, oraz brakiem zaślepek montażowych od strony wewnętrznej. Szyby płaskie, hartowane o grubości 92 mm występują w wersji LUSTRO, REFLEX, MLECZNA. Przeszklenia Ceramic w szybach DIP i STEP wykonane w technologii ceramicznego druku cyfrowego utwardzane w procesie hartowania, zespolone w pakiecie ze szkłem przeciwsłonecznym (refleksyjnym).

Ramki inox należy konserwować co pół roku specjalistycznym preparatem do czyszczenia i konserwacji stali nierdzewnej.

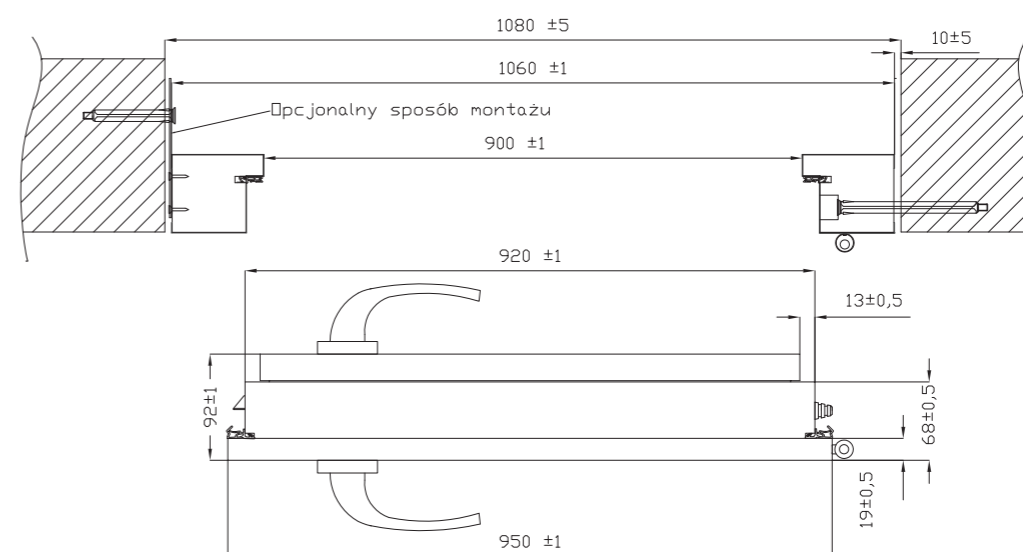
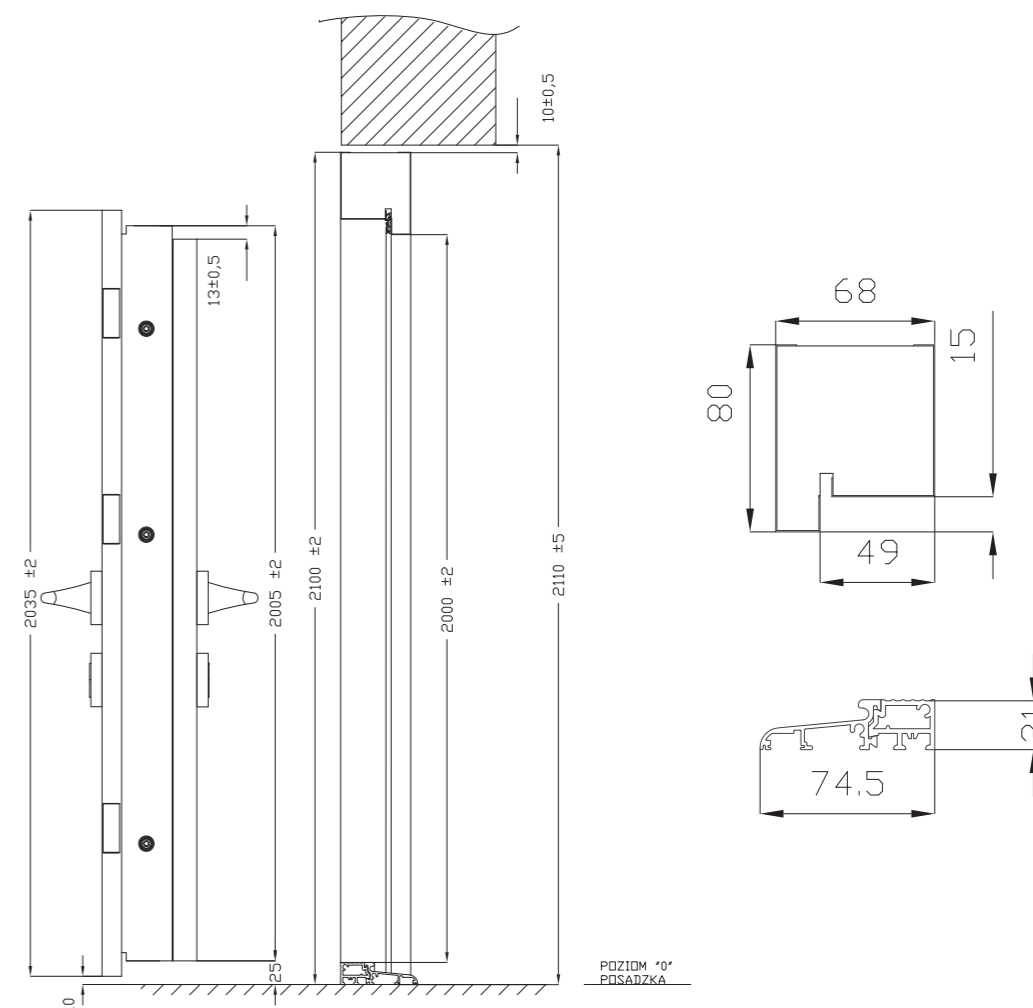
27 dB
WSPÓŁCZYNNIK
HAŁASU

0,74 W/(m2K)
WSPÓŁCZYNNIK
CIEPŁA

UWAGA
Współczynnik hałasu i ciepła dotyczy drzwi pełnych w pakiecie z ościeżnicą drewniano-aluminiową (tzw. ciepłą - energo).

BRAK
MOŻLIWOŚCI
SKRÓTU

UWAGA
Nie skracamy drzwi



FORTE 92

DRZWI JEDNOSKRZYDŁOWE
PŁASKIE

GRUBOŚĆ
SKRZYDŁA
92 mm

27 dB
WSPÓŁCZYNNIK
HAŁASU



BRAK
MOŻLIWOŚCI
SKRÓTU



0,74 W/(m²K)
WSPÓŁCZYNNIK
CIEPŁA



ROZMIARY:


90




ZŁOTY DĄB



ORZECH



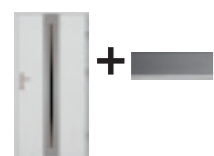
ANTRACYT



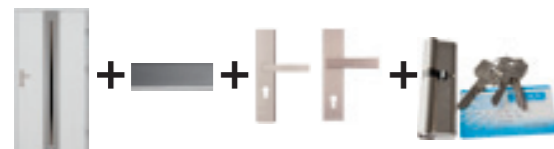
BIAŁY

CENY W KATALOGU OBEJMUJĄ (słrzydło 90 cm):

1. ■ DRZWI Z PROGIEM



2. ■ DRZWI Z PROGIEM, OKUCIA HAGA LUB SETTO,
WKŁADKA



MATTEO 92
■ 2799,00 NETTO;
3442,77 BRUTTO
■ 2999,00 NETTO;
3688,77 BRUTTO



MATTEO UNO 92
■ 2799,00 NETTO;
3442,77 BRUTTO
■ 2999,00 NETTO;
3688,77 BRUTTO



MARCELLO 92
■ 2799,00 NETTO;
3442,77 BRUTTO
■ 2999,00 NETTO;
3688,77 BRUTTO



MARCELLO UNO 92
■ 2799,00 NETTO;
3442,77 BRUTTO
■ 2999,00 NETTO;
3688,77 BRUTTO



FABIO 92
■ 2799,00 NETTO;
3442,77 BRUTTO
■ 2999,00 NETTO;
3688,77 BRUTTO



FABIO UNO 92
■ 2799,00 NETTO;
3442,77 BRUTTO
■ 2999,00 NETTO;
3688,77 BRUTTO



FABIO UNO DIP 92
■ 2999,00 NETTO;
3688,77 BRUTTO
■ 3199,00 NETTO;
3934,77 BRUTTO



FABIO DIP 92
■ 2999,00 NETTO;
3688,77 BRUTTO
■ 3199,00 NETTO;
3934,77 BRUTTO



LEONARDO 92
■ 2799,00 NETTO;
3442,77 BRUTTO
■ 2999,00 NETTO;
3688,77 BRUTTO



LEONARDO DIP 92
■ 2999,00 NETTO;
3688,77 BRUTTO
■ 3199,00 NETTO;
3934,77 BRUTTO



DIEGO 92
■ 2799,00 NETTO;
3442,77 BRUTTO
■ 2999,00 NETTO;
3688,77 BRUTTO



DIEGO DIP 92
■ 2999,00 NETTO;
3688,77 BRUTTO
■ 3199,00 NETTO;
3934,77 BRUTTO



ENRICO 92
■ 2749,00 NETTO;
3381,27 BRUTTO
■ 2949,00 NETTO;
3627,27 BRUTTO



ENRICO DIP 92
■ 2949,00 NETTO;
3627,27 BRUTTO
■ 3149,00 NETTO;
3873,27 BRUTTO



LORENZO 92
■ 2929,00 NETTO;
3602,67 BRUTTO
■ 3129,00 NETTO;
3848,67 BRUTTO



LORENZO DIP 92
■ 3129,00 NETTO;
3848,67 BRUTTO
■ 3329,00 NETTO;
4094,67 BRUTTO



PEŁNE 92
■ 1999,00 NETTO;
2458,77 BRUTTO
■ 2199,00 NETTO;
2704,77 BRUTTO



RICARDO 92
■ 2928,00 NETTO;
3601,44 BRUTTO
■ 3128,00 NETTO;
3847,44 BRUTTO



RICARDO DIP 92
■ 3128,00 NETTO;
3847,44 BRUTTO
■ 3328,00 NETTO;
4093,44 BRUTTO

NAŚWIETLA FORTE 92

GRUBOŚĆ
SKRZYDŁA

92 mm




ROZMIARY:
20, 30, 40, 50



ZŁOTY DĄB



ORZECH



ANTRACYT



BIAŁY

NAŚWIETLE
wykonane jest w
technologii ENERGO
- z profilu drewniano-
aluminiowego, szyby
REFLEX, LUSTRO



NL



NP



NLP



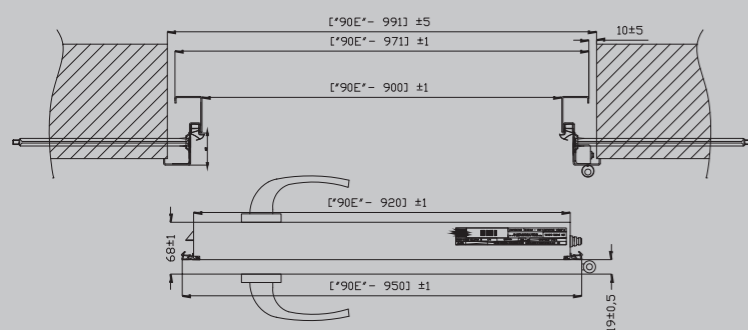
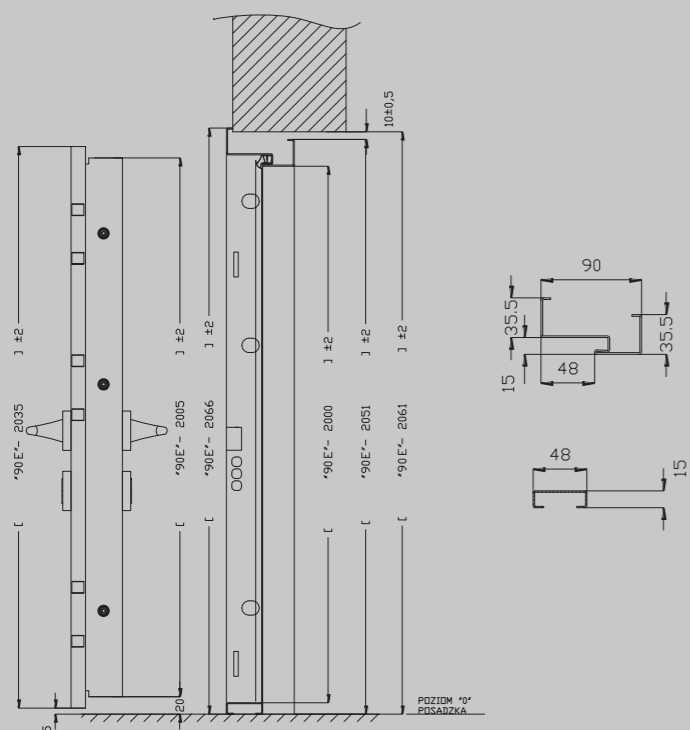
NLPG

CENA ZESTAWU =

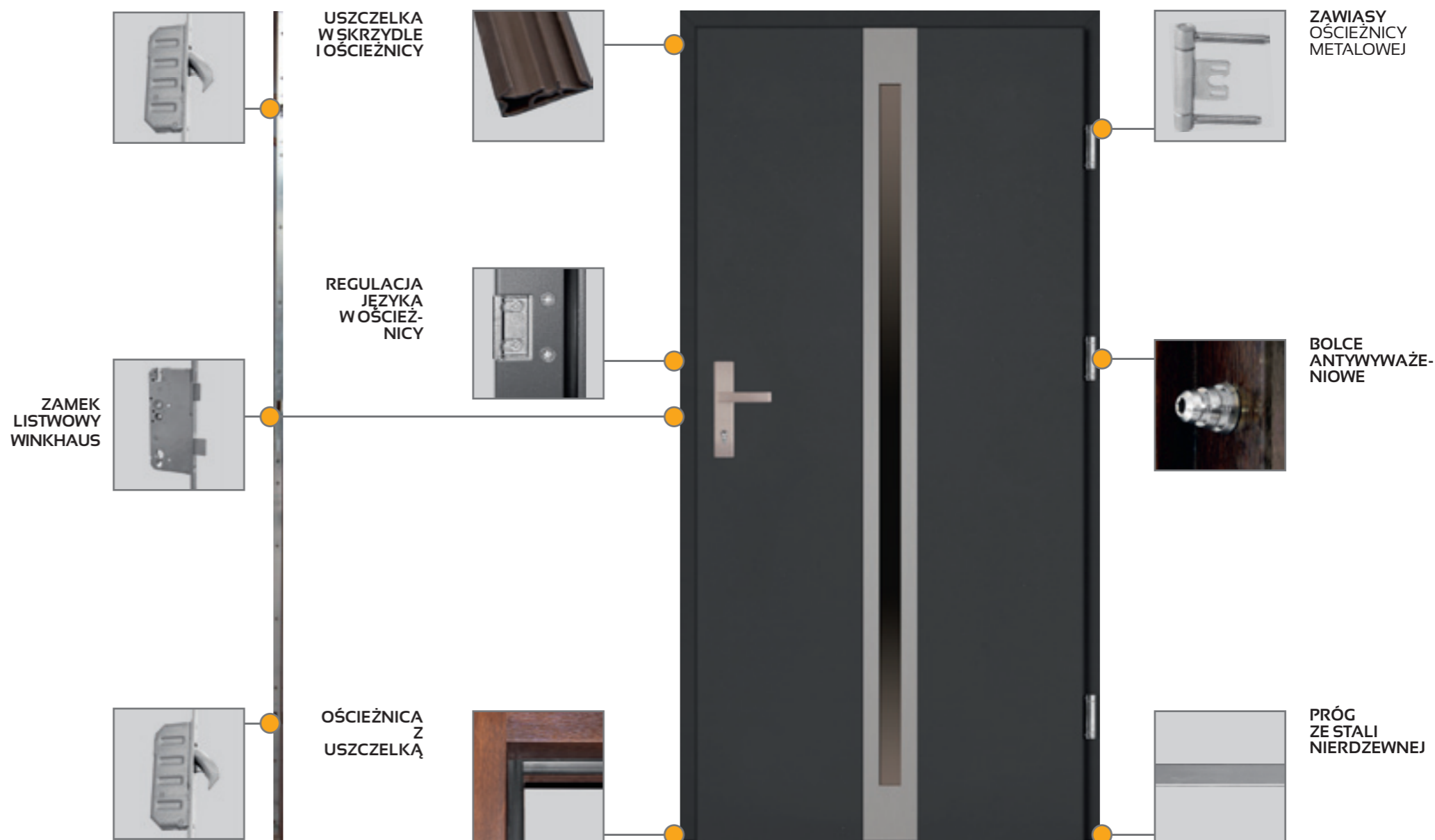
wybrany model drzwi
+ naświetle boczne 20, 30, 40, 50 cm
1050,00 NETTO; 1291,50 BRUTTO/1 szt.
+ naświetle górne 20, 30, 40, 50 cm
szerokość do 100 cm:
700,00 NETTO; 861,00 BRUTTO/1 szt.
szerokość do 150 cm:
850,00 NETTO; 1045,50 BRUTTO/1 szt.
szerokość do 200 cm:
1050,00 NETTO; 1291,50 BRUTTO/1 szt.



GRANDEPLUS



WYMIARY I PRZEKROJE DRZWI I OŚCIEŻNICY METALOWEJ



GRANDE PLUS

INFORMACJE TECHNICZNE WYPOSAŻENIE ZA DOPŁATĄ

GRUBOŚĆ SKRZYDŁA

68 mm

GRANDE PLUS 68 mm		
DANE TECHNICZNE SKRZYDŁA DRZWIOWEGO		
SKRZYDŁO	waga skrzydła w kg dla 90	41
	grubość w mm	68 ± 1 mm
	wypełnienie	styropian
	grubość blachy w mm	0,7 mm
	rodzaj powłok	drewnopodobne
	bolce antywyważeniowe	3
	przyłga (felc)	4-stronna
	grubość przyłgi w mm	19
	grubość wrębu w mm	49
wsp. przenikalności cieplnej	pełne 11 W/(M2.K) przeszklone 1,4 W/(M2.K)	
ZAWIASY	rodzaj	zawias trójdzielny
	powłoka	ocynk biały
	klasa zawiasów	klasa 7
ZAMKI	ilość zawiasów	3
		zamek listwowy hakowy na wkładkę patentową

29 dB
WSPÓŁCZYNNIK
HAŁASU

1,0 W/(m2K)
WSPÓŁCZYNNIK
CIEPŁA

UWAGA
Współczynniki hałasu i ciepła dotyczy drzwi pełnych w pakiecie z ościeżnicą drewniano-aluminiową (tzw. ciepłą - energo).

BRAK
MOŻLIWOŚCI
SKRÓTU

UWAGA
Nie skracamy drzwi

Skrzydło pełne lub przeszklone GRANDE PLUS wykonane jest w wersji przylgowej o grubości 68 mm ± 1 mm. Zewnętrzną powierzchnię wykonano z blach z najwyższej jakości ocynkowanej ogniowo, pokrytej drewnopodobną folią PCV. Powierzchnia dodatkowo zabezpieczona jest folią ochronną, którą należy zdjąć niezwłocznie po montażu drzwi. Wypełnienie termoizolacyjne stanowi polistyren ekspandowany. W skrzydle zamontowano ramiak drewniany osadzony wokół skrzydła, oraz wzmocnienia w miejscu osadzenia zawiasów i zamków. Standardowo drzwi wyposażone są w zamek listwowy hakowy **Winkhaus** o rozstawie 92 mm na wkładkę patentową. Skrzydło wyposażone jest w trzy bolce przeciwyważeniowe. Ościeżnica drzwi wykonana jest z kształtowników stalowych ocynkowanych pokryta laminatem drewnopodobnym. Możliwość dokupienia ościeżnicy **ENERGO**. Wysokiej jakości wciskana uszczelka w skrzydle i ościeżnicy zapewnia szczelność cichą pracę drzwi. Skrzydła wykonane są w systemie 4-stronnej przyłgi, posiadają 3 zawiasy trójdzielne używane w drzwiach antywłamaniowych. Drzwi są przeznaczone do montażu w pomieszczeniach mieszkalnych, użyteczności publicznej i pomieszczeniach przemysłowych jako zewnętrzne. Drzwi są odporne na zniekształcenia, warunki pogodowe, mają wzmocnioną konstrukcję stalową, oraz zwiększoną odporność na wilgoć.

PRZESZKLENIA

Przeszklenia ozdobne z ramkami ze stali nierdzewnej INOX, struktura szczołkowana. Charakteryzują się brakiem łączenia elementów w narożnikach, oraz brakiem zaślepek montażowych od strony wewnętrznej. Szyby płaskie, hartowane o grubości 68 mm występują w wersji LUSTRO, REFLEX, MLECZNA

Przeszklenia Ceramic w szybach DIP i STEP wykonane w technologii ceramicznego druku cyfrowego utwardzane w procesie hartowania, zespolone w pakiecie ze szkłem przeciwsłonecznym (refleksyjnym).

Ramki inox należy konserwować co pół roku specjalistycznym preparatem do czyszczenia i konserwacji stali nierdzewnej.

OŚCIEŻNICA ENERGO
+
REGULACJA JĘZYKA
+
PRÓG ENERGO

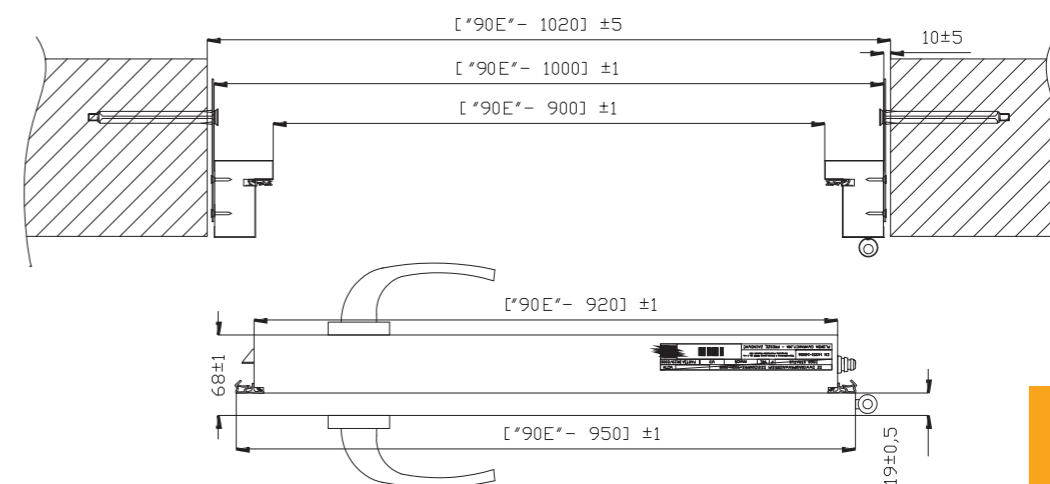
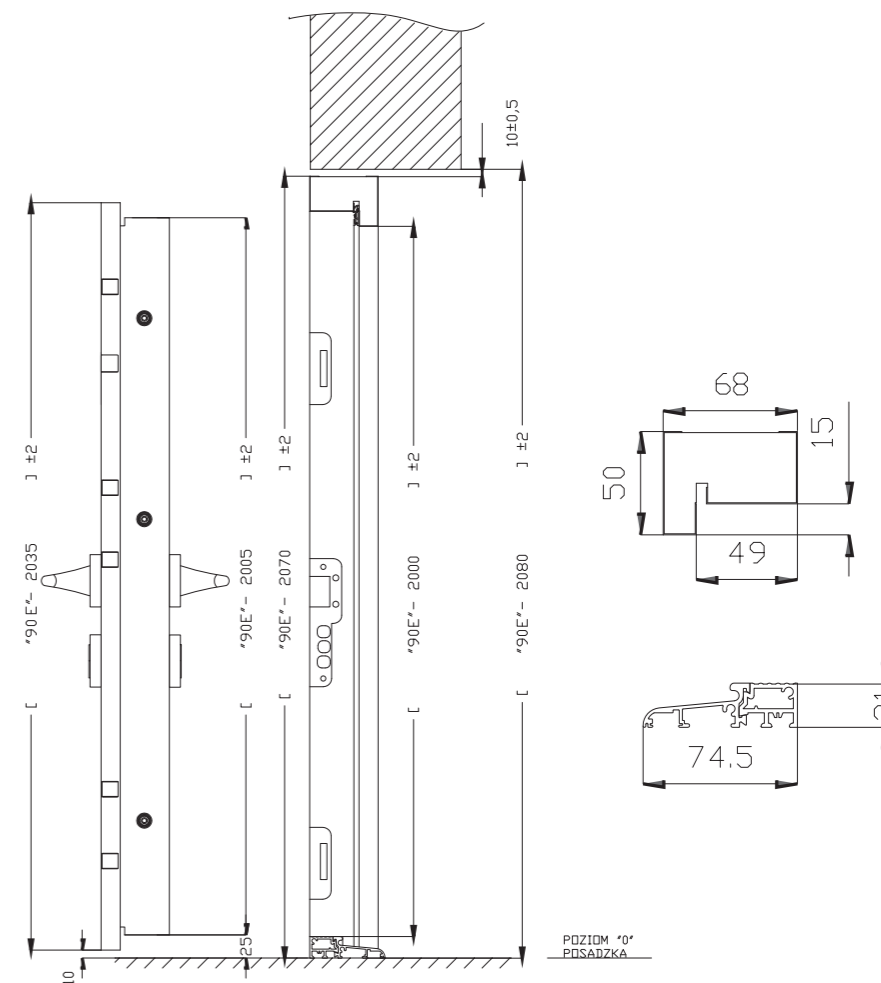


Ościeżnica drewniana ENERGO 68 mm wykonana jest z drewna klejonego sosnowego, pokryta kształtownikiem aluminiowym oklejonym okleiną PCV w kolorze skrzydła, próg z wkładką termiczną. W komplecie zamek listwowy Winkhaus.

DOPŁATA

„90”
271,00 NETTO
333,33 BRUTTO

WYMIARY I PRZEKROJE DRZWI I OŚCIEŻNICY ENERGO



GRANDE PLUS

DRZWI JEDNOSKRZYDŁOWE PŁASKIE

DRZWI O ZWIĘKSZONEJ
ODPORNOŚCI NA WŁAMANIE RC3

29 dB
WSPÓŁCZYNNIK
HAŁASU



BRAK
MOŻLIWOŚCI
SKRÓTU



1,0 W/(m²K)
WSPÓŁCZYNNIK
CIEPŁA



Przeszklenie w modelach: ROMBOPLUS REFLEX, ARCOPLUS REFLEX, SERPENTE PLUS REFLEX, VETRO PLUS REFLEX występują tylko w wersji REFLEX.

ROZMIARY:


90



ZŁOTY DĄB



ORZECH



ANTRACYT



BIAŁY

GRUBOŚĆ
SKRZYDŁA

68 mm



DRZWI O PODWYŻSZONEJ
ODPORNOŚCI NA
WŁAMANIE RC3
WEDŁUG NORMY
PN-EN1627:2012.
DOTYCZY DRZWI
PEŁNYCH
OTWIERANYCH
DO WEWNĄTRZ Z
ZASTOSOWANIEM
OKUĆ (KLAMKA,
ROZETA, WKŁAD-
KI) PRZEZNACZO-
NEJ DO DANEJ
KLASY.

PEŁNE PLUS

■ 1309,00 NETTO;
1610,07 BRUTTO
■ 1429,00 NETTO;
1757,67 BRUTTO
RC3 ■ 1668,00 NETTO;
2051,64 BRUTTO

MARCELLO PLUS

■ 2109,00 NETTO;
2594,07 BRUTTO
■ 2229,00 NETTO;
2741,64 BRUTTO

MARCELLO UNO PLUS

■ 2109,00 NETTO;
2594,07 BRUTTO
■ 2229,00 NETTO;
2741,64 BRUTTO

DARIO PLUS

■ 1859,00 NETTO;
2286,57 BRUTTO
■ 1979,00 NETTO;
2434,17 BRUTTO

DARIO UNO PLUS

■ 1859,00 NETTO;
2286,57 BRUTTO
■ 1979,00 NETTO;
2434,17 BRUTTO

FABIO PLUS

■ 2059,00 NETTO;
2532,57 BRUTTO
■ 2179,00 NETTO;
2680,17 BRUTTO

FABIO UNO PLUS

■ 2059,00 NETTO;
2532,57 BRUTTO
■ 2179,00 NETTO;
2680,17 BRUTTO



FABIO PLUS DIP

■ 2259,00 NETTO;
2778,57 BRUTTO
■ 2379,00 NETTO;
2926,17 BRUTTO



ALBERTO PLUS

■ 2559,00 NETTO;
3147,57 BRUTTO
■ 2679,00 NETTO;
3295,17 BRUTTO



FRANCESCO STEP

■ 3109,00 NETTO;
3824,07 BRUTTO
■ 3229,00 NETTO;
3971,67 BRUTTO



DIEGO PLUS DIP

■ 2309,00 NETTO;
2840,07 BRUTTO
■ 2429,00 NETTO;
2987,60 BRUTTO



DIEGO PLUS

■ 2109,00 NETTO;
2594,07 BRUTTO
■ 2229,00 NETTO;
2741,64 BRUTTO



MATTEO PLUS

■ 2109,00 NETTO;
2594,07 BRUTTO
■ 2229,00 NETTO;
2741,64 BRUTTO



MATTEO UNO PLUS

■ 2109,00 NETTO;
2594,07 BRUTTO
■ 2229,00 NETTO;
2741,64 BRUTTO

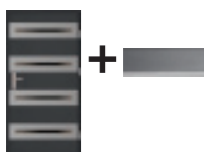


FABIO STEP


■ 2609,00 NETTO;
3209,07 BRUTTO
■ 2729,00 NETTO;
3356,67 BRUTTO

CENY W KATALOGU OBEJMUJĄ (skrzydło 90 cm):

1. DRZWI Z PROGIEM



2. DRZWI Z PROGIEM, OKUCIA HAGA LUB SETTO, WKŁADKA



ANGELO PLUS

■ 2109,00 NETTO;
2594,07 BRUTTO
■ 2229,00 NETTO;
2741,64 BRUTTO



ARMANDO PLUS

■ 2109,00 NETTO;
2594,07 BRUTTO
■ 2229,00 NETTO;
2741,64 BRUTTO



ENRICO PLUS

■ 2239,00 NETTO;
2753,97 BRUTTO
■ 2359,00 NETTO;
2901,57 BRUTTO



ENRICO PLUS DIP

■ 2439,00 NETTO;
2999,97 BRUTTO
■ 2559,00 NETTO;
3147,57 BRUTTO



LORENZO PLUS

■ 2239,00 NETTO;
2753,97 BRUTTO
■ 2359,00 NETTO;
2901,57 BRUTTO



LORENZO PLUS DIP

■ 2439,00 NETTO;
2999,97 BRUTTO
■ 2559,00 NETTO;
3147,57 BRUTTO



RAFFAELLO PLUS

■ 1859,00 NETTO;
2286,57 BRUTTO
■ 1979,00 NETTO;
2434,17 BRUTTO



RAFFAELLO UNO PLUS

■ 1859,00 NETTO;
2286,57 BRUTTO
■ 1979,00 NETTO;
2434,17 BRUTTO



ROMBO PLUS DIP
 ■ 2309,00 NETTO;
 2840,07 BRUTTO
 ■ 2429,00 NETTO;
 2987,67 BRUTTO



ROMBO PLUS REFLEX
 ■ 2109,00 NETTO;
 2594,07 BRUTTO
 ■ 2229,00 NETTO;
 2741,64 BRUTTO



RICARDO PLUS
 ■ 2239,00 NETTO;
 2753,97 BRUTTO
 ■ 2359,00 NETTO;
 2901,57 BRUTTO



ANTONIO PLUS
 ■ 2059,00 NETTO;
 2532,57 BRUTTO
 ■ 2179,00 NETTO;
 2680,17 BRUTTO



ERNESTO PLUS DIP
 ■ 2439,00 NETTO;
 2999,97 BRUTTO
 ■ 2559,00 NETTO;
 3147,57 BRUTTO



RICARDO PLUS DIP
 ■ 2439,00 NETTO;
 2999,97 BRUTTO
 ■ 2559,00 NETTO;
 3147,57 BRUTTO



VALENTINO PLUS
 ■ 2109,00 NETTO;
 2594,07 BRUTTO
 ■ 2229,00 NETTO;
 2741,64 BRUTTO



VALENTINO UNO PLUS
 ■ 2109,00 NETTO;
 2594,07 BRUTTO
 ■ 2229,00 NETTO;
 2741,64 BRUTTO



ARCO PLUS DIP
 ■ 2296,00 NETTO;
 2824,08 BRUTTO
 ■ 2416,00 NETTO;
 2971,68 BRUTTO



ARCO PLUS REFLEX
 ■ 2096,00 NETTO;
 2578,08 BRUTTO
 ■ 2216,00 NETTO;
 2737,98 BRUTTO



SERPENTE PLUS DIP
 ■ 1976,00 NETTO;
 2430,48 BRUTTO
 ■ 2096,00 NETTO;
 2578,08 BRUTTO



SERPENTE PLUS REFLEX
 ■ 1776,00 NETTO;
 2184,48 BRUTTO
 ■ 1896,00 NETTO;
 2332,08 BRUTTO



RINO PLUS
 ■ 2109,00 NETTO;
 2594,07 BRUTTO
 ■ 2229,00 NETTO;
 2741,64 BRUTTO



RINO PLUS DIP
 ■ 2309,00 NETTO;
 2840,07 BRUTTO
 ■ 2359,00 NETTO;
 2901,57 BRUTTO



LEONARDO PLUS
 ■ 2109,00 NETTO;
 2594,07 BRUTTO
 ■ 2229,00 NETTO;
 2741,64 BRUTTO



LEONARDO PLUS DIP
 ■ 2259,00 NETTO;
 2778,57 BRUTTO
 ■ 2379,00 NETTO;
 2926,17 BRUTTO



VETRO PLUS DIP
 ■ 2024,00 NETTO;
 2489,52 BRUTTO
 ■ 2144,00 NETTO;
 2637,12 BRUTTO



VETRO PLUS REFLEX
 ■ 1824,00 NETTO;
 2243,52 BRUTTO
 ■ 1944,00 NETTO;
 2391,12 BRUTTO



GRANDE



NAŚWIETLA GRANDE PLUS

GRUBOŚĆ
SKRZYDŁA
68 mm

29 dB
WSPÓŁCZYNNIK
HAŁASU



BRAK
MOŻLIWOŚCI
SKRÓTU



1,0 W/(m²K)
WSPÓŁCZYNNIK
CIEPŁA



NAŚWIETLE
wykonane jest w
technologii ENERGO
- z profilu drewniano-
aluminiowego, szyby
REFLEX, LUSTRO


ROZMIARY:
20, 30, 40, 50



ZŁOTY DĄB



ORZECH



ANTRACYT



BIAŁY



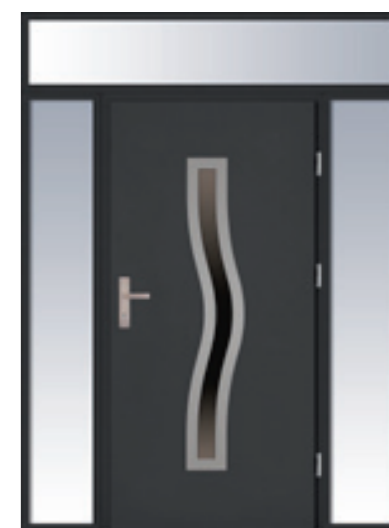
NL



NP



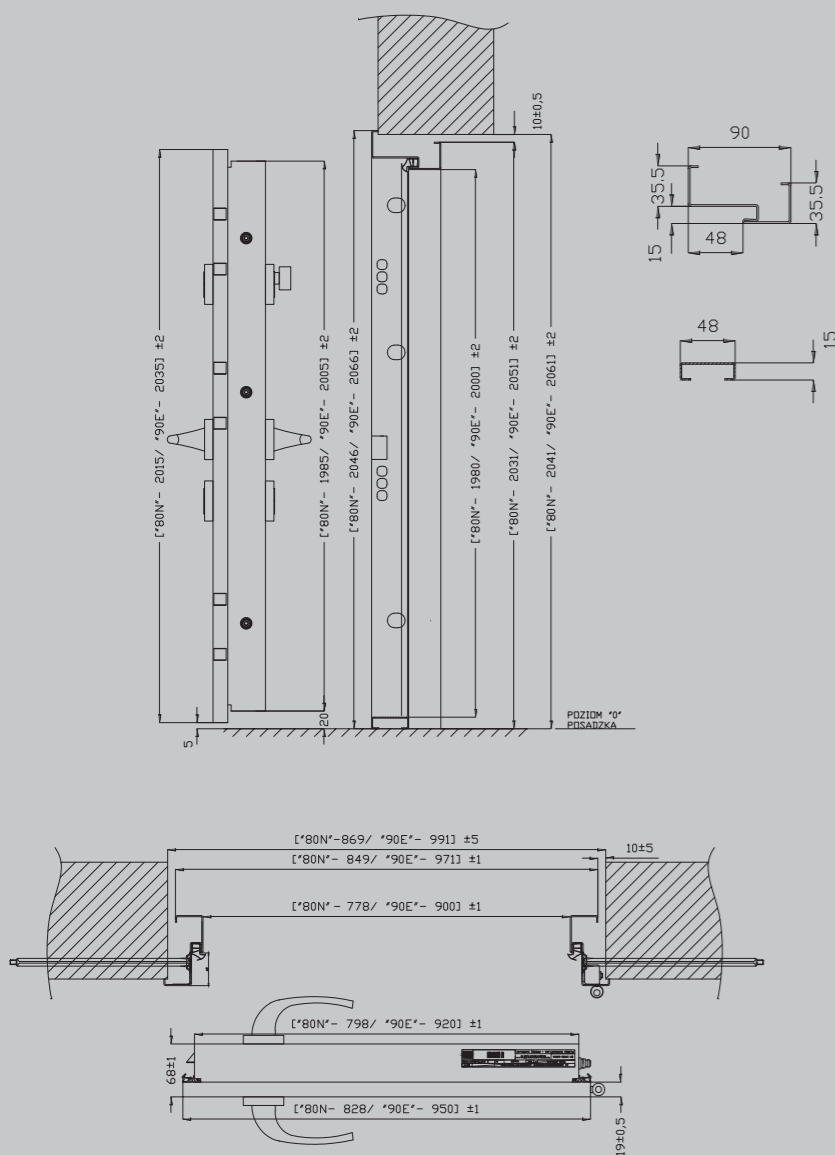
NLP



NLPG

CENA ZESTAWU =
wybrany model drzwi
+ pakiet ENERGO 271,00 NETTO; 333,33 BRUTTO
+ naświetle boczne 20, 30, 40, 50 cm
1050,00 NETTO; 1291,50 BRUTTO/1 szt.
+ naświetle górne 20, 30, 40, 50 cm
szerokość do 100 cm:
700,00 NETTO; 861,00 BRUTTO/1 szt.
szerokość do 150 cm:
850,00 NETTO; 1045,50 BRUTTO/1 szt.
szerokość do 200 cm:
1050,00 NETTO; 1291,50 BRUTTO/1 szt.

GRANDE 68




WYMIARY I PRZEKROJE DRZWI I OŚCIEŻNICY METALOWEJ

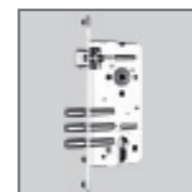
USZCZELKA
W SKRZYDLE
I OŚCIEŻNICY



ZAMEK GÓRNY



ZAMEK DOLNY




OŚCIEŻNICA
Z USZCZELKĄ



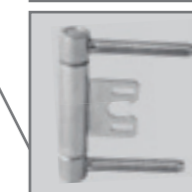
REGULACJA
JĘZYKA
W OŚCIEŻNICY



ZAWIASY
DO OŚCIEŻNICY
ENERGO



ZAWIASY
DO OŚCIEŻNICY
METALOWEJ



BOLCE
ANTYWYWAŻE-
NIOWE



PRÓC
ZE STALI
NIERDZEWNEJ



GRANDE 68 mm		
DANE TECHNICZNE SKRZYDŁA DRZWIOWEGO		
SKRZYDŁO	waga skrzydła w kg dla 90	26,5 - 28,5
	grubość w mm	68 ± 1 mm
	wypełnienie	styropian -0,04 W/m²K
	grubość blachy w mm	0,5-0,7
	rodzaj powłok	drewnopodobne
	bolce antywyważeniowe	3
	przyłga (felc)	4-stronna
	grubość przyłgi w mm	15
	grubość wrębu w mm	53
	wsp. przenikalności cieplnej	pełne 1,1 W/(M2.K) przeszklone 1,4 W/(M2.K)
ZAWIASY	rodzaj	zawias trójdzielny
	powłoka	ocynk biały
	klasa zawiasów	klasa 7
ZAMKI	ilość zawiasów	3
	podstawowy 3-bolcowy	zamek na wkładkę patentową
	dotadowy 3-bolcowy	zamek na wkładkę patentową

29 dB
WSPÓŁCZYNNIK
HAŁASU

1,0 W/(m2K)
WSPÓŁCZYNNIK
CIEPŁA

UWAGA
Współczynniki hałasu i ciepła dotyczy drzwi pełnych w pakiecie z ościeżnicą drewniano-aluminiową (tzw. ciepłą - energo).

BRAK
MOŻLIWOŚCI
SKRÓTU

UWAGA
Nie skracamy drzwi

KONSTRUKCJA DRZWI

Skrzydło pełne lub przeszklone GRANDE 68 wykonane jest w wersji przylgowej o grubości 68 mm ± 1 mm. Zewnętrzną powierzchnię wykonano z blach wyłoczonych w panelowy wzór z najwyższej jakości importowanej blachy ocynkowanej ogniu, pokrytej drewnopodobną folią PCV. Powierzchnia dodatkowo zabezpieczona jest folią ochronną, którą należy zdjąć niezwłocznie po montażu drzwi. Wypełnienie termoizolacyjne stanowi polistyren ekspandowany. W skrzydle zamontowano ramiak drewniany osadzony wokół skrzydła, oraz wzmocnienia w miejscu osadzenia zawiasów i zamków. Standardowo drzwi wyposażone są w dwa zamki trójbolcowe wewnętrzne na wkładkę patentową. Skrzydło wyposażone jest w bolce przeciwyważeniowe. Ościeżnica drzwi wykonana jest z kształowników stalowych ocynkowanych pokryta laminatem drewnopodobnym. Możliwość dokupienia ościeżnicy ENERGO. Wysokiej jakości wciskana uszczelka w skrzydle i ościeżnicy zapewnia szczelność i cichą pracę drzwi. Skrzydła wykonane są w systemie 4-stronnej przyłgi, posiadają 3 zawiasy trójdzielne używane w drzwiach antywłamaniowych. Drzwi są przeznaczone do montażu w pomieszczeniach mieszkalnych, użyteczności publicznej i pomieszczeniach przemysłowych jako zewnętrzne lub wewnętrzne. Drzwi są odporne na zniekształcenia, warunki pogodowe, mają wzmocnioną konstrukcję stalową, oraz zwiększoną odporność na wilgoć.

PRZESZKLENIA

Przeszklenia ozdobne z ramkami ze stali nierdzewnej INOX, struktura szcztotkowana. Charakteryzują się brakiem łączenia elementów w narożnikach, oraz brakiem zaślepek montażowych od strony wewnętrznej. Szyby płaskie, hartowane o grubości 68 mm występują w wersji LUSTRO, MLECZNA, REFLEX. Przeszklenia Ceramic w szybach DIP i STEP wykonane w technologii ceramicznego druku cyfrowego utwardzane w procesie hartowania, zespolone w pakiecie ze szkłem przeciwsłonecznym (refleksyjnym).

Ramki inox należy konserwować co pół roku specjalistycznym preparatem do czyszczenia i konserwacji stali nierdzewnej.

ZESTAW ZA DOPŁATĄ

OŚCIEŻNICA ENERGO
+
REGULACJA JĘZYKA
+
PRÓG ENERGO

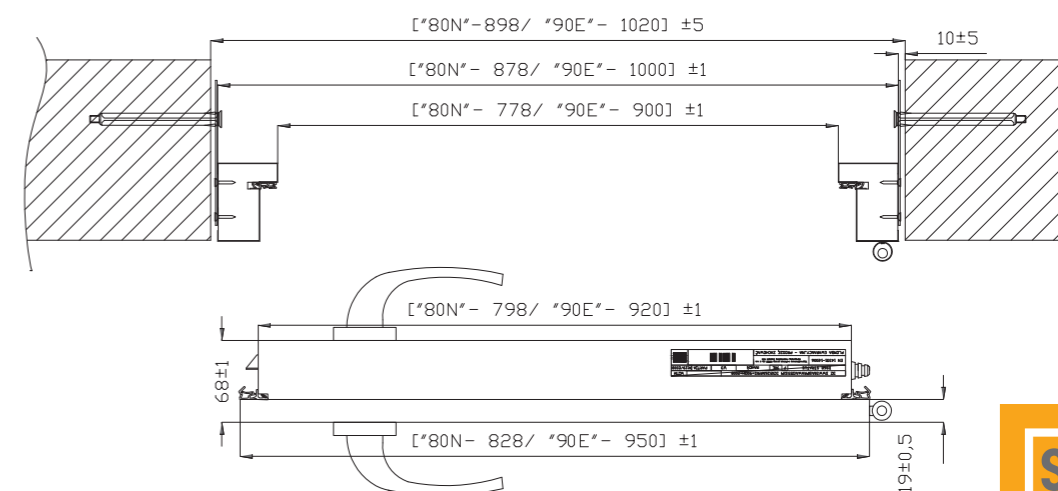
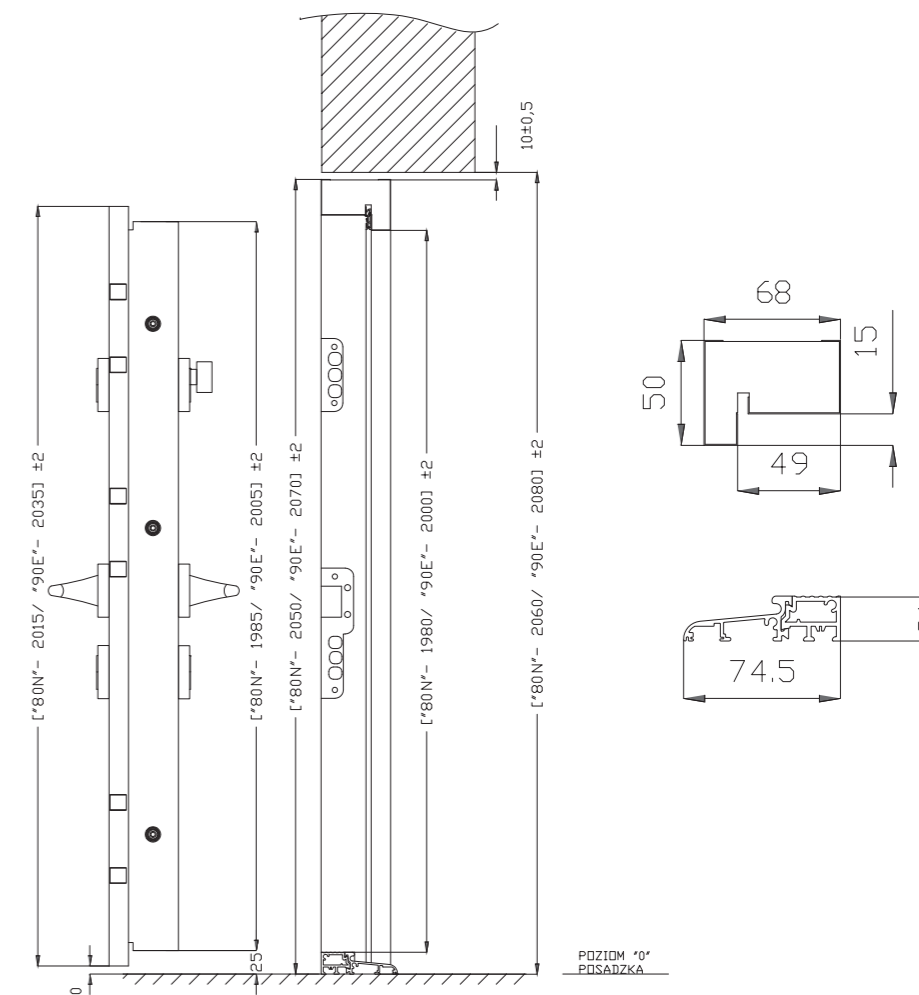


Ościeżnica drewniana ENERGO 68 mm wykonana jest z drewna klejonego sosnowego, pokryta kształtownikiem aluminiowym oklejonym okleiną PCV w kolorze skrzydła, próg z wkładką termiczną.

„80,90”
219,00 NETTO
269,37 BRUTTO

„100”
401,00 NETTO
493,23 BRUTTO

WYMIARY I PRZEKROJE DRZWI I OŚCIEŻNICY ENERGO



GRANDE 68

DRZWI JEDNOSKRZYDŁOWE TŁOCZONE

DRZWI O ZWIĘKSZONEJ
ODPORNOŚCI NA WŁAMANIE RC2

29 dB
WSPÓŁCZYNNIK
HAŁASU



BRAK
MOŻLIWOŚCI
SKRÓTU



1,0 W/(m²K)
WSPÓŁCZYNNIK
CIEPŁA



Przeszklenie występują w wersji LUSTRO i REFLEX.

Przeszklenie w modelach: VETRO REFLEX 68, SERPENTE REFLEX 68, ARCO REFLEX 68, ROMBO REFLEX 68 występują tylko w wersji REFLEX.

MODELE: ARCO, ROMBO, VETRO NIE WYSTĘPUJĄ W ROZMIARZE 80

DOPŁATA do drzwi 100 cm
250,00 NETTO
307,50 BRUTTO


ROZMIARY:
80, 90, 100



ZŁOTY DĄB



ORZECH



ANTRACYT

ROZMIAR:
80
PŁYTKO
TŁOCZONE

ROZMIAR:
90, 100
GŁĘBOKO
TŁOCZONE

CENY W KATALOGU OBEJMUJĄ (skrzydło 80, 90 cm):

GRUBOŚĆ
SKRZYDŁA
68 mm

DRZWI O PODWYŻSZONEJ
ODPORNOŚCI NA
WŁAMANIE RC2
WEDŁUG NORMY
PN-EN1627:2012.
DOTYCZY DRZWI
PEŁNYCH
OTWIERANYCH
DO WEWNĄTRZ Z
ZASTOSOWANIEM
OKUĆ (KLAMKA,
ROZETA, WKŁADKI)
PRZEZNACZONEJ
DO DANEJ
KLASY.



WI6 PEŁNE 68

■	1149,00	NETTO;
■	1413,27	BRUTTO
■	1279,00	NETTO;
■	1573,17	BRUTTO
■	1359,00	NETTO;
■	1671,59	BRUTTO
RC2	1527,00	NETTO;
	1878,21	BRUTTO



FABIO 68

■	1899,00	NETTO;
■	2335,77	BRUTTO
■	2029,00	NETTO;
■	2495,67	BRUTTO
■	2109,00	NETTO;
■	2594,07	BRUTTO



FABIO UNO 68

■	1899,00	NETTO;
■	2335,77	BRUTTO
■	2029,00	NETTO;
■	2495,67	BRUTTO
■	2109,00	NETTO;
■	2594,07	BRUTTO



DARIO 68

■	1699,00	NETTO;
■	2089,77	BRUTTO
■	1829,00	NETTO;
■	2392,67	BRUTTO
■	1909,00	NETTO;
■	2348,07	BRUTTO



DARIO UNO 68

■	1699,00	NETTO;
■	2089,77	BRUTTO
■	1829,00	NETTO;
■	2392,67	BRUTTO
■	1909,00	NETTO;
■	2348,07	BRUTTO



DIEGO 68 DIP

■	2149,00	NETTO;
■	2643,27	BRUTTO
■	2279,00	NETTO;
■	2803,17	BRUTTO
■	2359,00	NETTO;
■	2901,57	BRUTTO



DIEGO 68

■	1949,00	NETTO;
■	2397,27	BRUTTO
■	2079,00	NETTO;
■	2557,17	BRUTTO
■	2159,00	NETTO;
■	2655,57	BRUTTO



FABIO 68 DIP

■	2099,00	NETTO;
■	2581,77	BRUTTO
■	2229,00	NETTO;
■	2741,67	BRUTTO
■	2309,00	NETTO;
■	2840,07	BRUTTO



LEONARDO 68 DIP

■	2099,00	NETTO;
■	2581,77	BRUTTO
■	2229,00	NETTO;
■	2741,67	BRUTTO
■	2309,00	NETTO;
■	2840,07	BRUTTO



LEONARDO 68

■	1949,00	NETTO;
■	2397,27	BRUTTO
■	2079,00	NETTO;
■	2557,17	BRUTTO
■	2159,00	NETTO;
■	2655,57	BRUTTO



VETRO 68 DIP

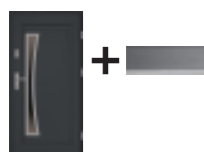
■	1964,00	NETTO;
■	2415,72	BRUTTO
■	1994,00	NETTO;
■	2452,62	BRUTTO
■	2074,00	NETTO;
■	2551,02	BRUTTO



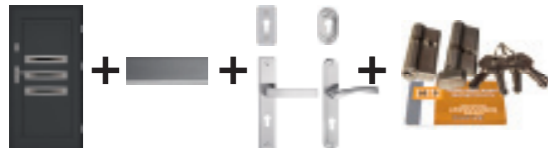
VETRO 68 REFLEX

■	1664,00	NETTO;
■	2046,72	BRUTTO
■	1794,00	NETTO;
■	2206,62	BRUTTO
■	1874,00	NETTO;
■	2305,02	BRUTTO

1. DRZWI Z PROGIEM



2. DRZWI Z PROGIEM, OKUCIA QUBIK LUB DIANA, SYSTEM JEDNEGO KLUCZA



3. DRZWI Z PROGIEM, OKUCIA HAGA LUB SETTO, SYSTEM JEDNEGO KLUCZA



RINO 68 DIP

■	2149,00	NETTO;
■	2643,27	BRUTTO
■	2229,00	NETTO;
■	2741,67	BRUTTO
■	2309,00	NETTO;
■	2840,07	BRUTTO



RINO 68

■	1949,00	NETTO;
■	2397,27	BRUTTO
■	2079,00	NETTO;
■	2557,17	BRUTTO
■	2159,00	NETTO;
■	2655,57	BRUTTO



SERPENTE 68 DIP

■	1816,00	NETTO;
■	2233,68	BRUTTO
■	1946,00	NETTO;
■	2393,58	BRUTTO
■	2026,00	NETTO;
■	2491,98	BRUTTO



SERPENTE 68 REFLEX

■	1616,00	NETTO;
■	1987,68	BRUTTO
■	1746,00	NETTO;
■	2147,58	BRUTTO
■	1826,00	NETTO;
■	2245,98	BRUTTO



ANGELO 68

■	1949,00	NETTO;
■	2397,27	BRUTTO
■	2079,00	NETTO;
■	2557,17	BRUTTO
■	2159,00	NETTO;
■	2655,57	BRUTTO



ARMANDO 68

■	1949,00	NETTO;
■	2397,27	BRUTTO
■	2079,00	NETTO;
■	2557,17	BRUTTO
■	2159,00	NETTO;
■	2655,57	BRUTTO




ENRICO 68 DIP

■	2279,00	NETTO;
■	2803,17	BRUTTO
■	2409,00	NETTO;
■	2963,07	BRUTTO
■	2489,00	NETTO;
■	3061,47	BRUTTO



LORENZO 68
 ■ 2079,00 NETTO;
 2557,17 BRUTTO
 ■ 2209,00 NETTO;
 2717,07 BRUTTO
 ■ 2289,00 NETTO;
 2815,47 BRUTTO



LORENZO 68 DIP
 ■ 2279,00 NETTO;
 2803,17 BRUTTO
 ■ 2409,00 NETTO;
 2963,07 BRUTTO
 ■ 2489,00 NETTO;
 3061,47 BRUTTO



RAFFAELLO 68
 ■ 1699,00 NETTO;
 2089,77 BRUTTO
 ■ 1829,00 NETTO;
 2392,67 BRUTTO
 ■ 1909,00 NETTO;
 2348,07 BRUTTO



RAFFAELLO UNO 68
 ■ 1699,00 NETTO;
 2089,77 BRUTTO
 ■ 1829,00 NETTO;
 2392,67 BRUTTO
 ■ 1909,00 NETTO;
 2348,07 BRUTTO



ARCO 68 DIP
 ■ 2139,00 NETTO;
 2630,97 BRUTTO
 ■ 2266,00 NETTO;
 2787,18 BRUTTO
 ■ 2346,00 NETTO;
 2885,58 BRUTTO



ARCO 68 REFLEX
 ■ 1936,00 NETTO;
 2381,28 BRUTTO
 ■ 2066,00 NETTO;
 2541,18 BRUTTO
 ■ 2146,00 NETTO;
 2639,58 BRUTTO



ERNESTO 68 DIP
 ■ 2279,00 NETTO;
 2803,17 BRUTTO
 ■ 2409,00 NETTO;
 2963,07 BRUTTO
 ■ 2489,00 NETTO;
 3061,47 BRUTTO



ANTONIO 68
 ■ 1899,00 NETTO;
 2335,77 BRUTTO
 ■ 2029,00 NETTO;
 2495,67 BRUTTO
 ■ 2109,00 NETTO;
 2594,07 BRUTTO



RICARDO 68
 ■ 2079,00 NETTO;
 2557,17 BRUTTO
 ■ 2209,00 NETTO;
 2717,07 BRUTTO
 ■ 2289,00 NETTO;
 2815,47 BRUTTO



RICARDO 68 DIP
 ■ 2279,00 NETTO;
 2803,17 BRUTTO
 ■ 2409,00 NETTO;
 2963,07 BRUTTO
 ■ 2489,00 NETTO;
 3061,47 BRUTTO



ROMBO 68 DIP
 ■ 2149,00 NETTO;
 2643,27 BRUTTO
 ■ 2279,00 NETTO;
 2803,17 BRUTTO
 ■ 2359,00 NETTO;
 2901,57 BRUTTO



ROMBO 68 REFLEX
 ■ 1949,00 NETTO;
 2397,27 BRUTTO
 ■ 2079,00 NETTO;
 2557,17 BRUTTO
 ■ 2159,00 NETTO;
 2655,57 BRUTTO



GRANDE 68

DRZWI JEDNOSKRZYDŁOWE
GŁĘBOKO TŁOCZONE

29 dB
WSPÓŁCZYNNIK
HAŁASU



BRAK
MOŻLIWOŚCI
SKRÓTU



1,0 W/(m2K)
WSPÓŁCZYNNIK
CIEPŁA



ROZMIARY:

90



ZŁOTY DĄB



ORZECH

GRUBOŚĆ
SKRZYDŁA

68 mm



W3 68 L1

■ 1378,00	NETTO;
1694,94	BRUTTO
■ 1508,00	NETTO;
1854,84	BRUTTO
■ 1588,00	NETTO;
1953,24	BRUTTO
RC2 ■ 1527,00	NETTO;
1878,21	BRUTTO



W3 PEŁNE 68

■ 1149,00	NETTO;
1413,27	BRUTTO
■ 1279,00	NETTO;
1573,17	BRUTTO
■ 1359,00	NETTO;
1671,57	BRUTTO



W3 68 J

■ 1378,00	NETTO;
1694,94	BRUTTO
■ 1508,00	NETTO;
1854,84	BRUTTO
■ 1588,00	NETTO;
1953,24	BRUTTO



W3 68 L2

■ 1448,00	NETTO;
1781,04	BRUTTO
■ 1578,00	NETTO;
1940,94	BRUTTO
■ 1658,00	NETTO;
2039,34	BRUTTO

NAŚWIETLA GRANDE 68

GRUBOŚĆ
SKRZYDŁA

68 mm



NAŚWIETLE
wykonane jest w
technologii ENERGO
- z profilu drewniano-
aluminiowego, szyby
REFLEX, LUSTRO

ROZMIARY:


20, 30, 40, 50



ZŁOTY DĄB



ORZECH



ANTRACYT



BIAŁY



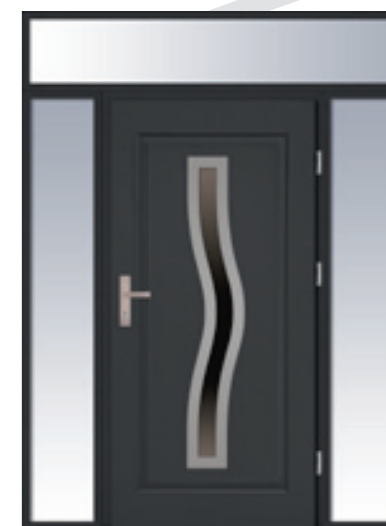
NL



NP



NLP



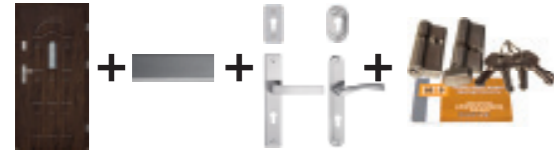
NLPG

CENY W KATALOGU OBEJMUJĄ (skrzydło 90 cm):


1. DRZWI Z PROGIEM



2. DRZWI Z PROGIEM, OKUCIA QUBIK LUB DIANA, SYSTEM JEDNEGO KLUCZA



3. DRZWI Z PROGIEM, OKUCIA HAGA LUB SETTO, SYSTEM JEDNEGO KLUCZA



CENA ZESTAWU =

wybrany model drzwi
+ pakiet ENERGO 219,00 NETTO; 369,37 BRUTTO
+ naświetle boczne 20, 30, 40, 50 cm
1050,00 NETTO; 1291,50 BRUTTO/1 szt.
+ naświetle górne 20, 30, 40, 50 cm
szerokość do 100 cm:
700,00 NETTO; 861,00 BRUTTO/1 szt.
szerokość do 150 cm:
850,00 NETTO; 1045,50 BRUTTO/1 szt.
szerokość do 200 cm:
1050,00 NETTO; 1291,50 BRUTTO/1 szt.

CLASSICO

J-TYTANIUM

J-PLATINIUM

JW3

JW4

KONSTRUKCJA DRZWI

Skrzydło pełne lub przeszklone JW3, JW4, J-Platinum, J-Tytanium, Classico, wykonane jest w wersji przylgowej o grubości 56 mm ± 1 mm. Zewnętrzną powierzchnię wykonano z blachy wytłoczonej w panelowy wzór z najwyższej jakości importowanej blachy ocynkowanej ogniowo, pokrytej drewnopodobną folią PCV w kolorach: złoty dąb, mahoń, orzech, wenge, biały i antracyt. Powierzchnia dodatkowo zabezpieczona jest folią ochronną, którą należy zdjąć niezwłocznie po montażu drzwi. Wypełnienie termoizolacyjne stanowi polistyren ekspandowany. W skrzydle zamontowano wzmocnienia w miejscu osadzenia zawiasów i zamków. Standardowo drzwi wyposażone są w dwa zamki trójbolcowe wewnętrzne na wkładkę patentową. Skrzydło wyposażone jest w trzy bolce przeciwwyważeniowe. Istnieje możliwość skracania drzwi do 7 cm (tylko drzwi jednoskrzydłowe). Ościeżnica drzwi wykonana jest z kształowników stalowych ocynkowanych, pokryta laminatem drewnopodobnym w wersji składanej. Dostępna również ościeżnica drewniano-aluminiowa oklejona okleiną PCV w kolorze skrzydła złoty dąb, orzech, antracyt i biały. Wysokiej jakości wciskana uszczelka zapewnia szczelność i cichą pracę drzwi. Skrzydła posiadają 3 zawiasy trójdzielne używane w drzwiach antywłamaniowych. Drzwi są przeznaczone do montażu w pomieszczeniach mieszkalnych, użyteczności publicznej i pomieszczeniach przemysłowych jako zewnętrzne lub wewnętrzne. Drzwi są odporne na zniekształcenia, warunki pogodowe, mają wzmocnioną konstrukcję stalową oraz zwiększoną odporność na wilgoć.

Ramki inox należy konserwować co pół roku specjalistycznym preparatem do czyszczenia i konserwacji stali nierdzewnej.

Przeszklenia wykonane w technologii ceramicznego druku cyfrowego utwardzane w procesie hartowania, zespolone w pakiecie ze szkłem przeciwsłonecznym (refleksyjnym).

27 dB
WSPÓŁCZYNNIK
HAŁASU



1,3 W/(m²K)
WSPÓŁCZYNNIK
CIEPŁA



UWAGA

Współczynniki hałasu i ciepła dotyczy drzwi pełnych w pakiecie z ościeżnicą drewniano-aluminiową (tzw. ciepłą - energo).

MOŻLIWOŚĆ
SKRÓTU
7 cm



UWAGA

Możliwość skracania skrzydła do 7 cm zgodnie z instrukcją montażu drzwi załączoną do skrzydła.

JW3, JW4, J-PLATINIUM, J-TYTANIUM, CLASSICO

DANE TECHNICZNE SKRZYDŁA DRZWIOWEGO

SKRZYDŁO	waga skrzydła w kg dla 80, 90	20,22 / 25, 28
	grubość w mm	56 ± 1 mm
	wypełnienie	styropian λ=0,04 W/m ² K
	grubość blachy w mm	0,5-0,7 mm
	rodzaj powłok	drewnopodobne
	bolce antywyważeniowe	3
	przyłga (felc)	3-stronna
	grubość przylgi w mm	19
ZAWIASY	grubość wrębu w mm	36
	wsp. przenikalności cieplnej	U=1,36 W/m ² *K
	rodzaj	zawias trójdzielny
	powłoka	ocynk biały
ZAMKI	klasa zawiasów	klasa 7
	ilość zawiasów dla 80 i 90	3
	podstawowy 3-bolcowy	zamek na wkładkę patentową
	dodatkowy 3-bolcowy	zamek na wkładkę patentową


USZCZELKA
W OŚCIEŻNICY



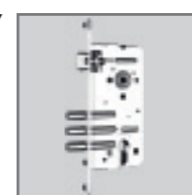
REGULACJA
JĘZYKA
W OŚCIEŻNICY




ZAMEK GÓRNY



ZAMEK DOLNY



OŚCIEŻNICA
METALOWA
Z USZCZELKĄ



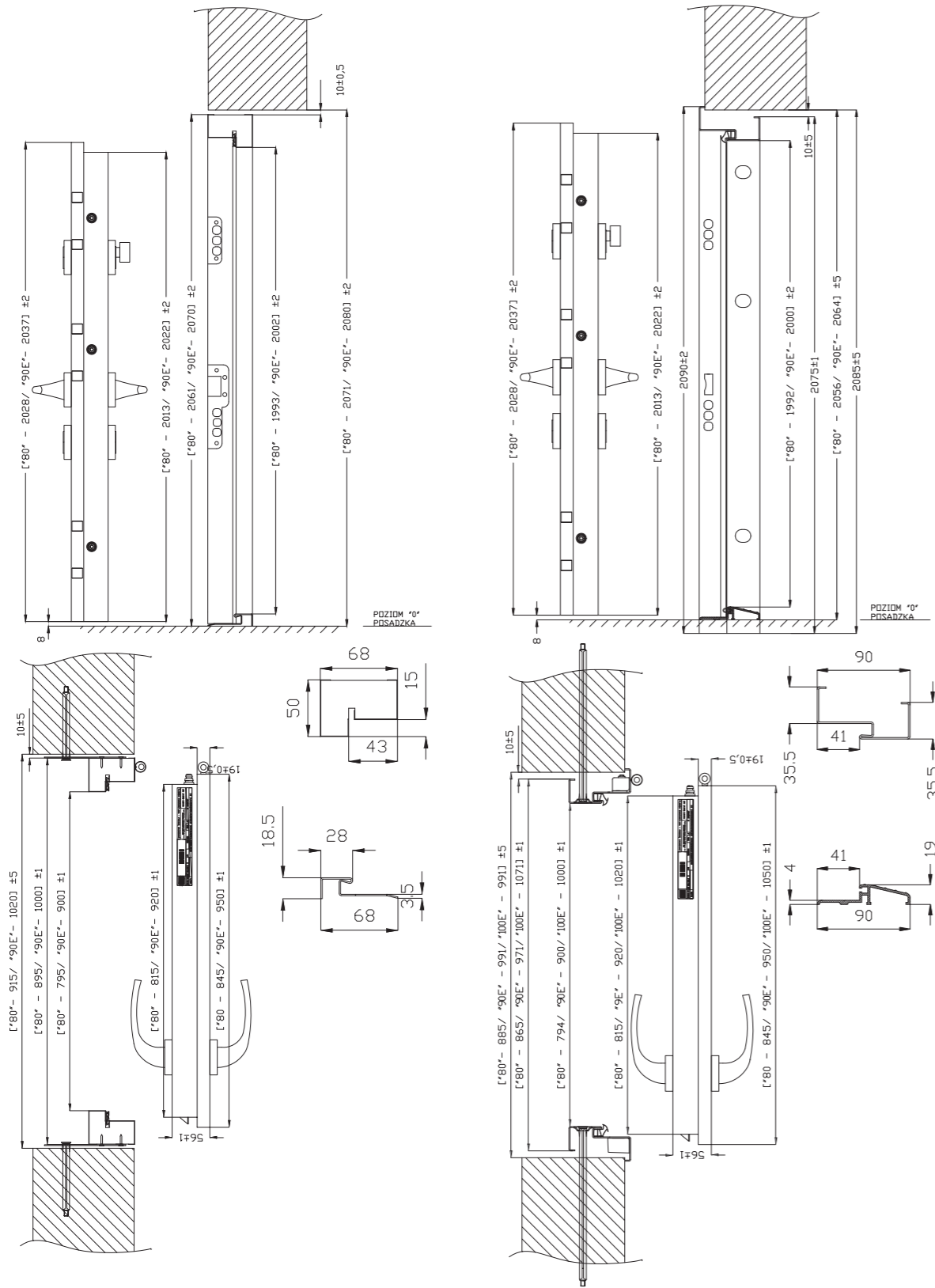
ZAWIASY
OŚCIEŻNICY
METALOWEJ



BOLCE
ANTYWY-
WAŻENIOWE
3 SZT.



PRÓG
ALUMINIOWY
Z USZCZELKĄ



OŚCIEŻNICA DREWNIANO-ALUMINIOWA

OŚCIEŻNICA METALOWA

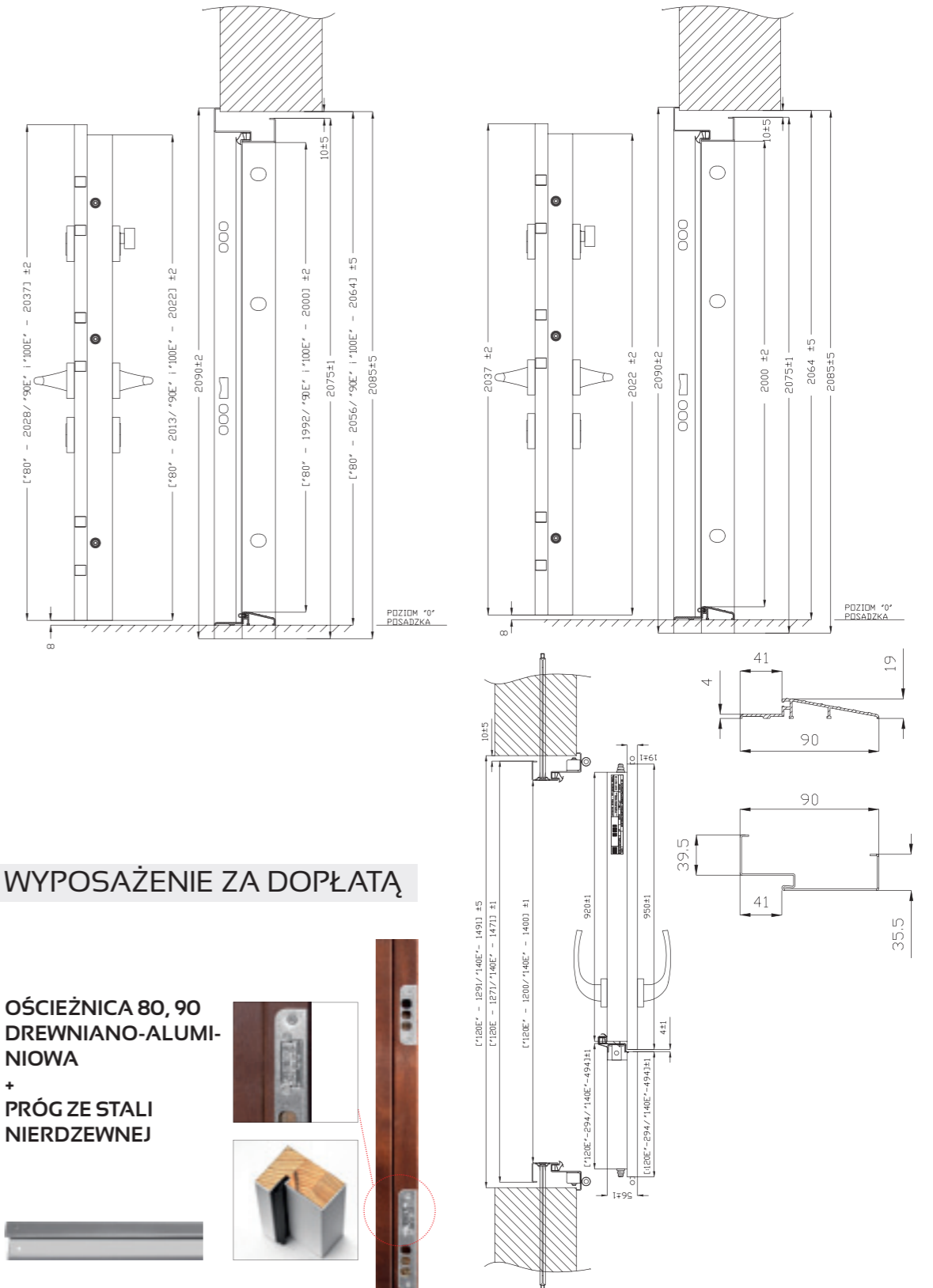
WYPOSAŻENIE ZA DOPŁATĄ

OŚCIEŻNICA 80, 90
DREWNIANO-ALUMI-
NIOWA
+
PRÓG ZE STALI
NIERDZEWNEJ



złoty dąb, orzech, antracyt i biały
169,00 NETTO
207,87 BRUTTO

OŚCIEŻNICA DREWNIANO-ALUMINIOWA



CLASSICO

DRZWI JEDNOSKRZYDŁOWE

GRUBOŚĆ
SKRZYDŁA

56 mm



27 dB
WSPÓŁCZYNNIK
HAŁASU



MOŻLIWOŚCI
SKRÓTU
7 cm



1,3 W/(m²K)
WSPÓŁCZYNNIK
CIEPŁA




Przeszklenie występują w wersji LUSTRO
i REFLEX.

Przeszklenie w modelach: QUADRO VERTICALE
REFLEX CLASSICO, MARCO REFLEX CLASSICO,
PICCOLO REFLEX CLASSICO, ROMBO REFLEX
CLASSICO, VETRO REFLEX CLASSICO, ARCO
REFLEX CLASSICO, BRUNO REFLEX CLASSICO,
LACRIMA REFLEX CLASSICO, SERPENTE
REFLEX CLASSICO występują tylko w wersji
REFLEX.

ROZMIARY:
80,90




ZŁOTY DĄB




MAHOŃ



ORZECH



WENGE



ANTRACYT



BIAŁY




**ARMANDO
CLASSICO**

■ 1670,00 NETTO;
2054,10 BRUTTO
■ 1790,00 NETTO;
2201,70 BRUTTO
■ 1870,00 NETTO;
2300,10 BRUTTO



**ANGELO
CLASSICO**

■ 1670,00 NETTO;
2054,10 BRUTTO
■ 1790,00 NETTO;
2201,70 BRUTTO
■ 1870,00 NETTO;
2300,10 BRUTTO



**ANGELO 5
CLASSICO**

■ 1800,00 NETTO;
2214,00 BRUTTO
■ 1920,00 NETTO;
2361,60 BRUTTO
■ 2000,00 NETTO;
2460,00 BRUTTO




CARLO CLASSICO

■ 1670,00 NETTO;
2054,10 BRUTTO
■ 1790,00 NETTO;
2201,70 BRUTTO
■ 1870,00 NETTO;
2300,10 BRUTTO



**QUADRO VERTICALE
REFLEX CLASSICO**

■ 1500,00 NETTO;
1845,00 BRUTTO
■ 1620,00 NETTO;
1992,60 BRUTTO
■ 1700,00 NETTO;
2091,00 BRUTTO



**QUADRO VERTICALE
MK3 CLASSICO**

■ 1500,00 NETTO;
1845,00 BRUTTO
■ 1620,00 NETTO;
1992,60 BRUTTO
■ 1700,00 NETTO;
2091,00 BRUTTO



**QUADRO VERTICALE
MK1 CLASSICO**

■ 1500,00 NETTO;
1845,00 BRUTTO
■ 1620,00 NETTO;
1992,60 BRUTTO
■ 1700,00 NETTO;
2091,00 BRUTTO



MARCO CLASSICO

■ 1300,00 NETTO;
1599,00 BRUTTO
■ 1420,00 NETTO;
1746,60 BRUTTO
■ 1500,00 NETTO;
1845,00 BRUTTO



**MARCO REFLEX
CLASSICO**

■ 1300,00 NETTO;
1599,00 BRUTTO
■ 1420,00 NETTO;
1746,60 BRUTTO
■ 1500,00 NETTO;
1845,00 BRUTTO



CLASSICO

■ 850,00 NETTO;
1045,50 BRUTTO
■ 970,00 NETTO;
1193,10 BRUTTO
■ 1050,00 NETTO;
1291,50 BRUTTO



DARIO CLASSICO

■ 1449,00 NETTO;
1782,27 BRUTTO
■ 1569,00 NETTO;
1929,87 BRUTTO
■ 1649,00 NETTO;
2028,27 BRUTTO



**DARIO UNO
CLASSICO**

■ 1449,00 NETTO;
1782,27 BRUTTO
■ 1569,00 NETTO;
1929,87 BRUTTO
■ 1649,00 NETTO;
2028,27 BRUTTO



FABIO CLASSICO

■ 1620,00 NETTO;
1992,60 BRUTTO
■ 1740,00 NETTO;
2140,20 BRUTTO
■ 1820,00 NETTO;
2238,60 BRUTTO



**FABIO UNO
CLASSICO**

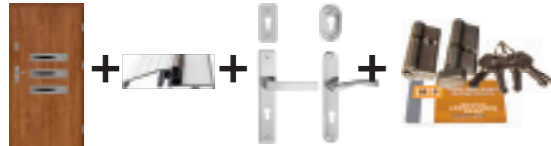
■ 1620,00 NETTO;
1992,60 BRUTTO
■ 1740,00 NETTO;
2140,20 BRUTTO
■ 1820,00 NETTO;
2238,60 BRUTTO

CENY W KATALOGU OBEJMUJĄ (skrzydło 80, 90 cm):

1. DRZWI Z PROGIEM



2. DRZWI Z PROGIEM, OKUCIA QUBIK LUB DIANA, SYSTEM JEDNEGO KLUCZA



3. DRZWI Z PROGIEM, OKUCIA HAGA LUB SETTO, SYSTEM JEDNEGO KLUCZA



FABIO DIP CLASSICO

■ 1820,00 NETTO;
2238,60 BRUTTO
■ 1940,00 NETTO;
2386,20 BRUTTO
■ 2020,00 NETTO;
2484,60 BRUTTO



DIEGO CLASSICO

■ 1670,00 NETTO;
2054,10 BRUTTO
■ 1790,00 NETTO;
2201,70 BRUTTO
■ 1870,00 NETTO;
2300,10 BRUTTO



DIEGO DIP CLASSICO

■ 1870,00 NETTO;
2300,10 BRUTTO
■ 1990,00 NETTO;
2447,70 BRUTTO
■ 2070,00 NETTO;
2547,10 BRUTTO



**MARCELLO
CLASSICO**

■ 1700,00 NETTO;
2091,00 BRUTTO
■ 1820,00 NETTO;
2238,60 BRUTTO
■ 1900,00 NETTO;
2337,00 BRUTTO



**MARCELLO UNO
CLASSICO**

■ 1700,00 NETTO;
2091,00 BRUTTO
■ 1820,00 NETTO;
2238,60 BRUTTO
■ 1900,00 NETTO;
2337,00 BRUTTO



ERNESTO CLASSICO

■ 1800,00 NETTO;
2214,00 BRUTTO
■ 1920,00 NETTO;
2361,60 BRUTTO
■ 2000,00 NETTO;
2460,00 BRUTTO



**ERNESTO DIP
CLASSICO**

■ 2000,00 NETTO;
2460,00 BRUTTO
■ 2120,00 NETTO;
2607,60 BRUTTO
■ 2200,00 NETTO;
2706,00 BRUTTO



LORENZO CLASSICO PLUS

- 1830,00 NETTO;
2250,90 BRUTTO
- 1950,00 NETTO;
2398,50 BRUTTO
- 2030,00 NETTO;
2496,90 BRUTTO



LORENZO CLASSICO DPI PLUS

- 2030,00 NETTO;
2496,90 BRUTTO
- 2150,00 NETTO;
2644,50 BRUTTO
- 2230,00 NETTO;
2742,90 BRUTTO



LORENZO CLASSICO

- 1900,00 NETTO;
2337,00 BRUTTO
- 2020,00 NETTO;
2484,60 BRUTTO
- 2100,00 NETTO;
2583,00 BRUTTO



LORENZO DIP CLASSICO

- 2000,00 NETTO;
2460,00 BRUTTO
- 2120,00 NETTO;
2607,60 BRUTTO
- 2200,00 NETTO;
2706,00 BRUTTO



PICCOLO CLASSICO

- 1599,00 NETTO;
1966,77 BRUTTO
- 1715,00 NETTO;
2109,45 BRUTTO
- 1795,00 NETTO;
2207,85 BRUTTO



PICCOLO REFLEX CLASSICO

- 1599,00 NETTO;
1966,77 BRUTTO
- 1715,00 NETTO;
2109,45 BRUTTO
- 1795,00 NETTO;
2207,85 BRUTTO



RAFFAELLO CLASSICO

- 1449,00 NETTO;
1782,27 BRUTTO
- 1569,00 NETTO;
1929,87 BRUTTO
- 1649,00 NETTO;
2028,27 BRUTTO



RAFFAELLO UNO CLASSICO

- 1449,00 NETTO;
1782,27 BRUTTO
- 1569,00 NETTO;
1929,87 BRUTTO
- 1649,00 NETTO;
2028,27 BRUTTO



ENRICO DIP CLASSICO

- 2000,00 NETTO;
2460,00 BRUTTO
- 2120,00 NETTO;
2607,00 BRUTTO
- 2200,00 NETTO;
2706,00 BRUTTO



MATEO CLASSICO

- 1700,00 NETTO;
2091,00 BRUTTO
- 1820,00 NETTO;
2238,60 BRUTTO
- 1900,00 NETTO;
2337,00 BRUTTO



MATEO UNO CLASSICO

- 1700,00 NETTO;
2091,00 BRUTTO
- 1820,00 NETTO;
2238,60 BRUTTO
- 1900,00 NETTO;
2337,00 BRUTTO



ANTONIO CLASSICO

- 1620,00 NETTO;
1992,60 BRUTTO
- 1740,00 NETTO;
2140,20 BRUTTO
- 1820,00 NETTO;
2238,60 BRUTTO



RICARDO CLASSICO

- 1800,00 NETTO;
2214,00 BRUTTO
- 1920,00 NETTO;
2361,60 BRUTTO
- 2000,00 NETTO;
2460,00 BRUTTO



RICARDO DIP CLASSICO

- 2000,00 NETTO;
2460,00 BRUTTO
- 2120,00 NETTO;
2607,60 BRUTTO
- 2200,00 NETTO;
2706,00 BRUTTO



ROMBO REFLEX CLASSICO

- 1700,00 NETTO;
2091,00 BRUTTO
- 1820,00 NETTO;
2238,60 BRUTTO
- 1900,00 NETTO;
2337,00 BRUTTO



ROMBO MR2 CLASSICO

- 1700,00 NETTO;
2091,00 BRUTTO
- 1820,00 NETTO;
2238,60 BRUTTO
- 1900,00 NETTO;
2337,00 BRUTTO



ROMBO DIP CLASSICO

- 1900,00 NETTO;
2337,00 BRUTTO
- 2020,00 NETTO;
2484,60 BRUTTO
- 2100,00 NETTO;
2583,00 BRUTTO



ROMBO MRI CLASSICO

- 1700,00 NETTO;
2091,00 BRUTTO
- 1820,00 NETTO;
2238,60 BRUTTO
- 1900,00 NETTO;
2337,00 BRUTTO



ARCO CLASSICO

- 1600,00 NETTO;
1968,00 BRUTTO
- 1720,00 NETTO;
2115,60 BRUTTO
- 1800,00 NETTO;
2214,00 BRUTTO



ARCO DIP CLASSICO

- 1800,00 NETTO;
2214,00 BRUTTO
- 1920,00 NETTO;
2361,60 BRUTTO
- 2000,00 NETTO;
2460,00 BRUTTO



ARCO REFLEX CLASSICO

- 1600,00 NETTO;
1968,00 BRUTTO
- 1720,00 NETTO;
2115,60 BRUTTO
- 1800,00 NETTO;
2214,00 BRUTTO



BRUNO CLASSICO

- 1400,00 NETTO;
1722,00 BRUTTO
- 1520,00 NETTO;
1869,60 BRUTTO
- 1600,00 NETTO;
1968,00 BRUTTO



BRUNO REFLEX CLASSICO

- 1400,00 NETTO;
1722,00 BRUTTO
- 1520,00 NETTO;
1869,60 BRUTTO
- 1600,00 NETTO;
1968,00 BRUTTO



LACRIMA REFLEX CLASSICO

- 1300,00 NETTO;
1599,00 BRUTTO
- 1420,00 NETTO;
1746,60 BRUTTO
- 1500,00 NETTO;
1845,00 BRUTTO



LEONARDO CLASSICO

- 1670,00 NETTO;
2054,10 BRUTTO
- 1720,00 NETTO;
2115,60 BRUTTO
- 1870,00 NETTO;
2300,10 BRUTTO



LEONARDO DIP CLASSICO

- 1870,00 NETTO;
2300,10 BRUTTO
- 1990,00 NETTO;
2447,70 BRUTTO
- 2070,00 NETTO;
2546,10 BRUTTO



VETRO REFLEX CLASSICO

- 1350,00 NETTO;
1660,50 BRUTTO
- 1470,00 NETTO;
1808,10 BRUTTO
- 1550,00 NETTO;
1906,50 BRUTTO



VETRO KV2 CLASSICO

- 1350,00 NETTO;
1660,50 BRUTTO
- 1670,00 NETTO;
2054,10 BRUTTO
- 1750,00 NETTO;
2152,50 BRUTTO



VETRO DIP CLASSICO

- 1550,00 NETTO;
1906,50 BRUTTO
- 1670,00 NETTO;
2054,10 BRUTTO
- 1750,00 NETTO;
2152,50 BRUTTO



RINO CLASSICO

- 1670,00 NETTO;
2054,10 BRUTTO
- 1720,00 NETTO;
2115,60 BRUTTO
- 1870,00 NETTO;
2300,10 BRUTTO



RINO DIP CLASSICO

- 1870,00 NETTO;
2300,10 BRUTTO
- 1990,00 NETTO;
2447,70 BRUTTO
- 2070,00 NETTO;
2546,10 BRUTTO



SERPENTE REFLEX CLASSICO

- 1300,00 NETTO;
1599,00 BRUTTO
- 1420,00 NETTO;
1746,60 BRUTTO
- 1500,00 NETTO;
1845,00 BRUTTO



SERPENTE DIP CLASSICO

- 1500,00 NETTO;
1845,00 BRUTTO
- 1620,00 NETTO;
1992,60 BRUTTO
- 1700,00 NETTO;
2091,00 BRUTTO



SERPENTE CLASSICO

- 1300,00 NETTO;
1599,00 BRUTTO
- 1420,00 NETTO;
1746,60 BRUTTO
- 1500,00 NETTO;
1845,00 BRUTTO



LUNA MK1 CLASSICO

- 1300,00 NETTO;
1599,00 BRUTTO
- 1420,00 NETTO;
1746,60 BRUTTO
- 1500,00 NETTO;
1845,00 BRUTTO



LUNA MK2 CLASSICO

- 1300,00 NETTO;
1599,00 BRUTTO
- 1420,00 NETTO;
1746,60 BRUTTO
- 1500,00 NETTO;
1845,00 BRUTTO

J-TYTANIUM

DRZWI JEDNOSKRZYDŁOWE
TŁOCZONE

27 dB
WSPÓŁCZYNNIK
HAŁASU



MOŻLIWOŚCI
SKRÓTU
7 cm



GRUBOŚĆ
SKRZYDŁA

56 mm

CENA SKRÓTU
111,00 NETTO
136,53 BRUTTO

1,3 W/(m²K)
WSPÓŁCZYNNIK
CIEPŁA




DOPLATA do drzwi
100 cm

150,00 NETTO
184,50 BRUTTO

ROZMIARY:
80, 90, 100




ŻŁOTY DĄB




MAHOŃ



ORZECH



WENGE



ANTRACYT



BIAŁY

ROZMIAR:

100

TYLKO ORZECH
ŻŁOTY DĄB, MAHOŃ
BIAŁY, ANTRACYT

ROZMIAR:

80, 100

PŁYTKO
TŁOCZONE

ROZMIAR:

90

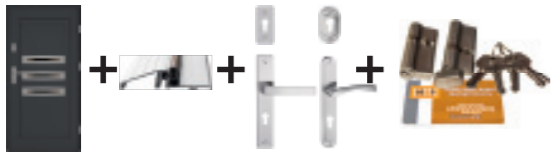
GŁĘBOKO
TŁOCZONE

CENY W KATALOGU OBEJMUJĄ (skrzydło 80, 90 cm):


1. ■ DRZWI Z PROGIEM



2. ■ DRZWI Z PROGIEM, OKUCIA QUBIK LUB DIANA,
SYSTEM JEDNEGO KLUCZA



3. ■ DRZWI Z PROGIEM, OKUCIA HAGA LUB SETTO,
SYSTEM JEDNEGO KLUCZA



Przeszklenia ozdobne, ramki ze stali nierdzewnej INOX, struktura szczotkowana. Charakteryzują się brakiem łączenia elementów w narożnikach, oraz brakiem zaślepek montażowych od strony wewnętrznej. Szyby występują w wersji LUSTRO, MLECZNA i REFLEX.

Przeszklenia Ceramic w szybach DIP i STEP wykonane w technologii ceramicznego druku cyfrowego utwardzane w procesie hartowania, zespolone w pakiecie ze szkłem przeciwsłonecznym (refleksyjnym).



ERNESTO

■ 1920,00 NETTO;
2361,60 BRUTTO
■ 2040,00 NETTO;
2509,20 BRUTTO
■ 2120,00 NETTO;
2607,60 BRUTTO



ERNESTO DIP

■ 2120,00 NETTO;
2607,60 BRUTTO
■ 2240,00 NETTO;
2755,20 BRUTTO
■ 2320,00 NETTO;
2853,36 BRUTTO



DARIO

■ 1569,00 NETTO;
1929,87 BRUTTO
■ 1689,00 NETTO;
2077,47 BRUTTO
■ 1769,00 NETTO;
2175,87 BRUTTO



DARIO UNO

■ 1569,00 NETTO;
1929,87 BRUTTO
■ 1689,00 NETTO;
2077,47 BRUTTO
■ 1769,00 NETTO;
2175,87 BRUTTO



FABIO

■ 1740,00 NETTO;
2140,20 BRUTTO
■ 1860,00 NETTO;
2287,80 BRUTTO
■ 1940,00 NETTO;
2386,20 BRUTTO



FABIO UNO

■ 1740,00 NETTO;
2140,20 BRUTTO
■ 1860,00 NETTO;
2287,80 BRUTTO
■ 1940,00 NETTO;
2386,20 BRUTTO



FABIO DIP

■ 1940,00 NETTO;
2386,20 BRUTTO
■ 2060,00 NETTO;
2533,80 BRUTTO
■ 2140,00 NETTO;
2632,20 BRUTTO



DIEGO

■ 1790,00 NETTO;
2201,70 BRUTTO
■ 1910,00 NETTO;
2349,30 BRUTTO
■ 1960,00 NETTO;
2447,76 BRUTTO



DIEGO DIP

■ 1990,00 NETTO;
2447,70 BRUTTO
■ 2110,00 NETTO;
2595,30 BRUTTO
■ 2160,00 NETTO;
2654,80 BRUTTO



ANGELO 5

■ 1920,00 NETTO;
2361,60 BRUTTO
■ 2040,00 NETTO;
2509,20 BRUTTO
■ 2120,00 NETTO;
2607,60 BRUTTO



RAFFAELLO

■ 1569,00 NETTO;
1929,87 BRUTTO
■ 1689,00 NETTO;
2077,47 BRUTTO
■ 1769,00 NETTO;
2175,87 BRUTTO



RAFFAELLO UNO

■ 1569,00 NETTO;
1929,87 BRUTTO
■ 1689,00 NETTO;
2077,47 BRUTTO
■ 1769,00 NETTO;
2175,87 BRUTTO



ANGELO

■ 1790,00 NETTO;
2201,70 BRUTTO
■ 1910,00 NETTO;
2349,30 BRUTTO
■ 1960,00 NETTO;
2447,76 BRUTTO



ARMANDO

■ 1790,00 NETTO;
2201,70 BRUTTO
■ 1910,00 NETTO;
2349,30 BRUTTO
■ 1960,00 NETTO;
2447,76 BRUTTO



RICARDO

■ 1920,00 NETTO;
2361,60 BRUTTO
■ 2040,00 NETTO;
2509,20 BRUTTO
■ 2120,00 NETTO;
2607,60 BRUTTO



RICARDO DIP

■ 2120,00 NETTO;
2607,60 BRUTTO
■ 2240,00 NETTO;
2755,20 BRUTTO
■ 2320,00 NETTO;
2853,36 BRUTTO



ANTONIO

■ 1740,00 NETTO;
2140,20 BRUTTO
■ 1860,00 NETTO;
2287,80 BRUTTO
■ 1940,00 NETTO;
2386,20 BRUTTO



RINO

■ 1790,00 NETTO;
2201,70 BRUTTO
■ 1910,00 NETTO;
2349,30 BRUTTO
■ 1960,00 NETTO;
2447,76 BRUTTO



RINO DIP

■ 1990,00 NETTO;
2447,70 BRUTTO
■ 2110,00 NETTO;
2595,30 BRUTTO
■ 2160,00 NETTO;
2656,80 BRUTTO



LEONARDO

■ 1790,00 NETTO;
2201,70 BRUTTO
■ 1910,00 NETTO;
2349,30 BRUTTO
■ 1960,00 NETTO;
2447,76 BRUTTO



LEONARDO DIP

■ 1940,00 NETTO;
2386,20 BRUTTO
■ 2060,00 NETTO;
2533,80 BRUTTO
■ 2110,00 NETTO;
2593,30 BRUTTO



LORENZO
 ■ 1920,00 NETTO;
 2361,60 BRUTTO
 ■ 2040,00 NETTO;
 2509,20 BRUTTO
 ■ 2120,00 NETTO;
 2607,60 BRUTTO



LORENZO DIP
 ■ 2120,00 NETTO;
 2607,60 BRUTTO
 ■ 2240,00 NETTO;
 2755,20 BRUTTO
 ■ 2320,00 NETTO;
 2853,36 BRUTTO



ENRICO DIP
 ■ 2120,00 NETTO;
 2607,60 BRUTTO
 ■ 2240,00 NETTO;
 2755,20 BRUTTO
 ■ 2320,00 NETTO;
 2853,36 BRUTTO



CARLO
 ■ 1790,00 NETTO;
 2201,70 BRUTTO
 ■ 1910,00 NETTO;
 2349,30 BRUTTO
 ■ 1960,00 NETTO;
 2447,76 BRUTTO



PELNE
 ■ 1020,00 NETTO;
 1254,60 BRUTTO
 ■ 1140,00 NETTO;
 1402,20 BRUTTO
 ■ 1220,00 NETTO;
 1500,06 BRUTTO

J-TYTANIUM

DRZWI DWUSKRZYDŁOWE
GŁĘBOKO TŁOCZONE

GRUBOŚĆ
SKRZYDŁA

56 mm



27 dB
WSPÓŁCZYNNIK
HAŁASU



BRAK
MOŻLIWOŚCI
SKRÓTU



1,3 W/(m²K)
WSPÓŁCZYNNIK
CIEPŁA



SZKLENIE
SKRZYDŁA
GŁÓWNEGO
JAK W MODELU
J-TYTANIUM


ROZMIARY:

120 (90+30)

140 (90+50)




ZŁOTY DĄB




MAHOŃ



ORZECH



WENGE



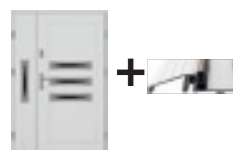
ANTRACYT



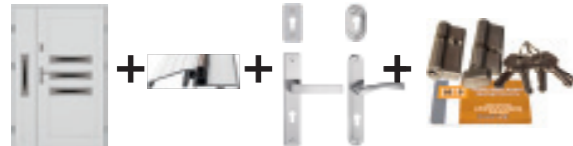
BIAŁY

CENY W KATALOGU OBEJMUJĄ (skrzydło 120 cm):

1. DRZWI Z PROGIEM



2. DRZWI Z PROGIEM, OKUCIA QUBIK LUB DIANA, SYSTEM JEDNEGO KLUCZA



3. DRZWI Z PROGIEM, OKUCIA HAGA LUB SETTO, SYSTEM JEDNEGO KLUCZA



CARLO+dostawka CARLO

■ 3579,00 NETTO;
4402,17 BRUTTO
■ 3699,00 NETTO;
4549,77 BRUTTO
■ 3779,00 NETTO;
4648,17 BRUTTO



ANGELO+dostawka ANGELO2

■ 3324,00 NETTO;
4088,52 BRUTTO
■ 3444,00 NETTO;
4236,12 BRUTTO
■ 3524,00 NETTO;
4334,52 BRUTTO



PEŁNE

■ 2039,00 NETTO;
2507,97 BRUTTO
■ 2159,00 NETTO;
2655,57 BRUTTO
■ 2239,00 NETTO;
2753,97 BRUTTO



ANGELO + dostawka ANGELO1

■ 3067,00 NETTO;
3772,41 BRUTTO
■ 3187,00 NETTO;
3920,01 BRUTTO
■ 3267,00 NETTO;
4018,41 BRUTTO



RAFFAELLO+dostawka RAFFAELLO

■ 3137,00 NETTO;
3858,51 BRUTTO
■ 3257,00 NETTO;
4006,11 BRUTTO
■ 3337,00 NETTO;
4104,51 BRUTTO



CARLO+dostawka FABIO

■ 3529,00 NETTO;
4340,67 BRUTTO
■ 3649,00 NETTO;
4489,27 BRUTTO
■ 3729,00 NETTO;
4586,67 BRUTTO



RICARDO DIP+dostawka DIEGO DIP

■ 4109,00 NETTO;
5054,07 BRUTTO
■ 4229,00 NETTO;
5201,67 BRUTTO
■ 4309,00 NETTO;
5300,07 BRUTTO



LORENZO+dostawka RAFFAELLO

■ 3488,00 NETTO;
4290,24 BRUTTO
■ 3608,00 NETTO;
4437,84 BRUTTO
■ 3688,00 NETTO;
4536,24 BRUTTO



PEŁNE+dostawka DIEGO DIP

■ 3018,00 NETTO;
3712,14 BRUTTO
■ 3138,00 NETTO;
3859,74 BRUTTO
■ 3218,00 NETTO;
3958,14 BRUTTO



ANTONIO+dostawka FABIO

■ 3479,00 NETTO;
4279,17 BRUTTO
■ 3599,00 NETTO;
4426,77 BRUTTO
■ 3679,00 NETTO;
4529,17 BRUTTO



FABIO UNO DIP+dostawka FABIO DIP

■ 3879,00 NETTO;
4771,17 BRUTTO
■ 3999,00 NETTO;
4918,77 BRUTTO
■ 4079,00 NETTO;
5017,17 BRUTTO



ARMANDO+dostawka DARIO

■ 3338,00 NETTO;
4105,74 BRUTTO
■ 3458,00 NETTO;
4253,34 BRUTTO
■ 3538,00 NETTO;
4351,74 BRUTTO



LEONARDO+dostawka PEŁNA

■ 2789,00 NETTO;
3430,47 BRUTTO
■ 2909,00 NETTO;
3578,07 BRUTTO
■ 2989,00 NETTO;
3676,47 BRUTTO



ERNESTO+dostawka DARIO

■ 3468,00 NETTO;
4265,64 BRUTTO
■ 3588,00 NETTO;
4413,24 BRUTTO
■ 3668,00 NETTO;
4511,64 BRUTTO



ERNESTO DPI+dostawka FABIO DIP

■ 4039,00 NETTO;
4967,97 BRUTTO
■ 4159,00 NETTO;
5115,57 BRUTTO
■ 4239,00 NETTO;
5213,97 BRUTTO



DARIO+dostawka DARIO

- 3137,00 NETTO;
3858,51 BRUTTO
- 3257,00 NETTO;
4006,11 BRUTTO
- 3337,00 NETTO;
4104,51 BRUTTO



**RINO DIP+dostawka FABIO
DPI**

- 3889,00 NETTO;
4783,47 BRUTTO
- 4009,00 NETTO;
4931,07 BRUTTO
- 4089,00 NETTO;
5029,47 BRUTTO



RICARDO+dostawka CARLO

- 3709,00 NETTO;
4562,07 BRUTTO
- 3829,00 NETTO;
4709,67 BRUTTO
- 3909,00 NETTO;
4808,07 BRUTTO




ENRICO+dostawka FABIO

- 3519,00 NETTO;
4328,37 BRUTTO
- 3639,00 NETTO;
4475,97 BRUTTO
- 3719,00 NETTO;
4574,37 BRUTTO



**ENRICO DIP+dostawka
FABIO DIP**

- 4039,00 NETTO;
4967,97 BRUTTO
- 4159,00 NETTO;
5115,57 BRUTTO
- 4239,00 NETTO;
5213,97 BRUTTO



RINO+dostawka FABIO

- 3489,00 NETTO;
3291,40 BRUTTO
- 3609,00 NETTO;
4439,07 BRUTTO
- 3689,00 NETTO;
3537,47 BRUTTO



**FABIO UNO+dostawka
FABIO**

- 3479,00 NETTO;
4279,17 BRUTTO
- 3599,00 NETTO;
4426,77 BRUTTO
- 3679,00 NETTO;
4529,17 BRUTTO



**DIEGO DIP+dostawka
DIEGO DIP**

- 3979,00 NETTO;
4894,17 BRUTTO
- 4099,00 NETTO;
5041,77 BRUTTO
- 4179,00 NETTO;
5140,17 BRUTTO



J-TYTANIUM

DRZWI DWUSKRZYDŁOWE
GŁĘBOKO TŁOCZONE

CENY W KATALOGU OBEJMUJĄ (skrzydło 120, 140 cm):

27 dB
WSPÓŁCZYNNIK
HAŁASU



BRAK
MOŻLIWOŚCI
SKRÓTU



1,3 W/(m²K)
WSPÓŁCZYNNIK
CIEPŁA




SZKLENIE
SKRZYDŁA
GŁÓWNEGO
JAK W MODELU
J-TYTANIUM

ROZMIARY:
140 (90+50)




ZŁOTY DĄB




MAHOŃ



ORZECH



WENGE



ANTRACYT



BIAŁY

GRUBOŚĆ
SKRZYDŁA

56 mm



RINO DIP +dostawka RINO
DIP

- 3979,00 NETTO;
4894,17 BRUTTO
- 4099,00 NETTO;
5041,77 BRUTTO
- 4179,00 NETTO;
5140,17 BRUTTO



ERNESTO+dostawka
LORENZO

- 3839,00 NETTO;
4721,97 BRUTTO
- 3959,00 NETTO;
4869,57 BRUTTO
- 4099,00 NETTO;
5041,77 BRUTTO



ERNESTO DIP+dostawka
LORENZO DIP

- 4239,00 NETTO;
5213,97 BRUTTO
- 4359,00 NETTO;
5361,57 BRUTTO
- 4439,00 NETTO;
5459,97 BRUTTO



ANGELO+dostawka RINO

- 3539,00 NETTO;
4352,97 BRUTTO
- 3659,00 NETTO;
4500,57 BRUTTO
- 3739,00 NETTO;
4598,97 BRUTTO

NAŚWIETLA J-TYTANIUM

GRUBOŚĆ
SKRZYDŁA

56 mm




ROZMIARY:


20, 30, 40, 50



ZŁOTY DĄB



ORZECH



ANTRACYT



BIAŁY

NAŚWIETLE
wykonane jest w
technologii ENERGO
- z profilu drewniano-
aluminiowego, szyby
REFLEX, LUSTRO

CENA ZESTAWU =
wybrany model drzwi
+ pakiet ENERGO 169,00 NETTO; 201,87 BRUTTO
+ naświetle boczne 20, 30, 40, 50 cm
1050,00 NETTO; 1291,50 BRUTTO/1 szt.
+ naświetle górne 20, 30, 40, 50 cm
szerokość do 100 cm:
700,00 NETTO; 861,00 BRUTTO/1 szt.
szerokość do 150 cm:
850,00 NETTO; 1045,50 BRUTTO/1 szt.
szerokość do 200 cm:
1050,00 NETTO; 1291,50 BRUTTO/1 szt.



NL



NP



NLP



NLPG

WZORY APLIKACJI

DO DRZWI JEDNOSKRZYDŁOWYCH

ROZMIARY:

80, 90, 100

GRUBOŚĆ SKRZYDŁA

46 mm

68 mm

56 mm



APLIKACJA 1

1 STR: 100,00 NETTO;
123,00 BRUTTO
2 STR: 200,00 NETTO;
246,00 BRUTTO



APLIKACJA 2

1 STR: 100,00 NETTO;
123,00 BRUTTO
2 STR: 200,00 NETTO;
246,00 BRUTTO



APLIKACJA 3

1 STR: 100,00 NETTO;
123,00 BRUTTO
2 STR: 200,00 NETTO;
246,00 BRUTTO



APLIKACJA 4

1 STR: 100,00 NETTO;
123,00 BRUTTO
2 STR: 200,00 NETTO;
246,00 BRUTTO



APLIKACJA 5

1 STR: 100,00 NETTO;
123,00 BRUTTO
2 STR: 200,00 NETTO;
246,00 BRUTTO



APLIKACJA 6

1 STR: 100,00 NETTO;
123,00 BRUTTO
2 STR: 200,00 NETTO;
246,00 BRUTTO

WZORY APLIKACJI

DO DRZWI JEDNOSKRZYDŁOWYCH
TŁOCZONYCH

ROZMIARY:

80, 90, 100

GRUBOŚĆ SKRZYDŁA

56 mm

68 mm



APLIKACJA 1

1 STR: 100,00 NETTO;
123,00 BRUTTO
2 STR: 200,00 NETTO;
246,00 BRUTTO



APLIKACJA 2

1 STR: 100,00 NETTO;
123,00 BRUTTO
2 STR: 200,00 NETTO;
246,00 BRUTTO




APLIKACJA 3

1 STR: 100,00 NETTO;
123,00 BRUTTO
2 STR: 200,00 NETTO;
246,00 BRUTTO



APLIKACJA 4

1 STR: 100,00 NETTO;
123,00 BRUTTO
2 STR: 200,00 NETTO;
246,00 BRUTTO



APLIKACJA 5

1 STR: 100,00 NETTO;
123,00 BRUTTO
2 STR: 200,00 NETTO;
246,00 BRUTTO



APLIKACJA 6

1 STR: 100,00 NETTO;
123,00 BRUTTO
2 STR: 200,00 NETTO;
246,00 BRUTTO



J-PLATINIUM

DRZWI JEDNOSKRZYDŁOWE
TŁOCZONE

GRUBOŚĆ
SKRZYDŁA

56 mm



27 dB

WSPÓŁCZYNNIK
HAŁASU



MOŻLIWOŚCI
SKRÓTU

7 cm



CENA SKRÓTU

111,00 NETTO

136,53 BRUTTO

1,3 W/(m²K)

WSPÓŁCZYNNIK
CIEPŁA



Przeszklenie w modelach: PICCOLO REFLEX, ARCO REFLEX, MARCO REFLEX, ROMBO REFLEX, VETRO REFLEX, LACRIMA REFLEX ŁŁ, SERPENTE REFLEX, QUADRO VERTICALE REFLEX, BRUNO REFLEX występują w wersji REFLEX.

DOPLATA do drzwi

100 cm

150,00 NETTO


184,50 BRUTTO

ROZMIARY:

80,90,100




ZŁOTY DĄB




MAHOŃ



ORZECH



WENGE



ANTRACYT



BIAŁY

ROZMIAR:

100

TYLKO ORZECH
ZŁOTY DĄB, MAHOŃ
BIAŁY, ANTRACYT

ROZMIAR:

80,100

PŁYTKO
TŁOCZONE

ROZMIAR:

90

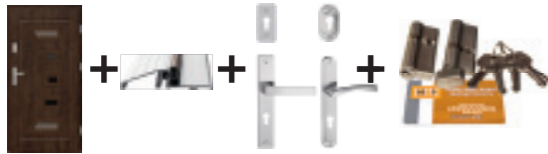
GŁĘBOKO
TŁOCZONE

CENY W KATALOGU OBEJMUJĄ (skrzydło 80, 90 cm):


1. DRZWI Z PROGIEM



2. DRZWI Z PROGIEM, OKUCIA QUBIK LUB DIANA, SYSTEM JEDNEGO KLUCZA



3. DRZWI Z PROGIEM, OKUCIA HAGA LUB SETTO, SYSTEM JEDNEGO KLUCZA



PEŁNE

■ 1020,00 NETTO;

1254,60 BRUTTO

■ 1140,00 NETTO;

1402,20 BRUTTO

■ 1220,00 NETTO;

1500,06 BRUTTO



PICCOLO MRV

■ 1715,00 NETTO;

2109,45 BRUTTO

■ 1839,00 NETTO;

2261,97 BRUTTO

■ 1915,00 NETTO;

2355,45 BRUTTO



PICCOLO REFLEX

■ 1715,00 NETTO;

2109,45 BRUTTO

■ 1839,00 NETTO;

2261,97 BRUTTO

■ 1915,00 NETTO;

2355,45 BRUTTO



ARCO VMI

■ 1716,00 NETTO;

2110,68 BRUTTO

■ 1836,00 NETTO;

2258,28 BRUTTO

■ 1916,00 NETTO;

2356,68 BRUTTO



ARCO REFLEX

■ 1716,00 NETTO;

2110,68 BRUTTO

■ 1836,00 NETTO;

2258,28 BRUTTO

■ 1916,00 NETTO;

2356,68 BRUTTO



ARCO DIP

■ 1916,00 NETTO;

2356,68 BRUTTO

■ 2036,00 NETTO;

2504,28 BRUTTO

■ 2116,00 NETTO;

2602,68 BRUTTO



MARCO MC

■ 1420,00 NETTO;

1746,60 BRUTTO

■ 1540,00 NETTO;

1894,20 BRUTTO

■ 1620,00 NETTO;

1992,60 BRUTTO



MARCO REFLEX

■ 1420,00 NETTO;

1746,60 BRUTTO

■ 1540,00 NETTO;

1894,20 BRUTTO

■ 1620,00 NETTO;

1992,60 BRUTTO



ROMBO MRI

■ 1820,00 NETTO;

2238,60 BRUTTO

■ 1940,00 NETTO;

2386,20 BRUTTO

■ 2020,00 NETTO;

2484,60 BRUTTO



ROMBO MR2

■ 1820,00 NETTO;

2238,60 BRUTTO

■ 1940,00 NETTO;

2386,20 BRUTTO

■ 2020,00 NETTO;

2484,60 BRUTTO



ROMBO REFLEX

■ 1820,00 NETTO;

2238,60 BRUTTO

■ 1940,00 NETTO;

2386,20 BRUTTO

■ 2020,00 NETTO;

2484,60 BRUTTO



ROMBO DIP

■ 2020,00 NETTO;

2484,60 BRUTTO

■ 2140,00 NETTO;

2632,20 BRUTTO

■ 2220,00 NETTO;

2730,60 BRUTTO



VETRO DIP

■ 1652,00 NETTO;

2031,96 BRUTTO

■ 1772,00 NETTO;

2179,56 BRUTTO

■ 1857,00 NETTO;

2284,11 BRUTTO



VETRO KV2

■ 1452,00 NETTO;

1785,96 BRUTTO

■ 1572,00 NETTO;

1933,56 BRUTTO

■ 1652,00 NETTO;

2032,96 BRUTTO



VETRO REFLEX

■ 1452,00 NETTO;

1785,96 BRUTTO

■ 1572,00 NETTO;

1933,56 BRUTTO

■ 1652,00 NETTO;

2032,96 BRUTTO



LACRIMA ŁŁ REFLEX

■ 1390,00 NETTO;

1709,70 BRUTTO

■ 1510,00 NETTO;

1857,30 BRUTTO

■ 1590,00 NETTO;

1955,70 BRUTTO



LUNA MŁ1

■ 1400,00 NETTO;

1722,00 BRUTTO

■ 1520,00 NETTO;

1869,60 BRUTTO

■ 1600,00 NETTO;

1968,00 BRUTTO



LUNA MŁ2

■ 1400,00 NETTO;

1722,00 BRUTTO

■ 1520,00 NETTO;

1869,60 BRUTTO

■ 1600,00 NETTO;

1968,00 BRUTTO




SERPENTE FS2
 ■ 1398,00 NETTO;
 1719,54 BRUTTO
 ■ 1518,00 NETTO;
 1867,14 BRUTTO
 ■ 1598,00 NETTO;
 1965,54 BRUTTO



SERPENTE REFLEX
 ■ 1398,00 NETTO;
 1719,54 BRUTTO
 ■ 1518,00 NETTO;
 1867,14 BRUTTO
 ■ 1598,00 NETTO;
 1965,54 BRUTTO



SERPENTE DIP
 ■ 1598,00 NETTO;
 1965,54 BRUTTO
 ■ 1718,00 NETTO;
 2113,14 BRUTTO
 ■ 1798,00 NETTO;
 2211,54 BRUTTO



QUADRO VERTICALE MK3
 ■ 1620,00 NETTO;
 1992,60 BRUTTO
 ■ 1740,00 NETTO;
 2140,20 BRUTTO
 ■ 1820,00 NETTO;
 2238,60 BRUTTO



QUADRO VERTICALE REFLEX
 ■ 1620,00 NETTO;
 1992,60 BRUTTO
 ■ 1740,00 NETTO;
 2140,20 BRUTTO
 ■ 1820,00 NETTO;
 2238,60 BRUTTO



QUADRO VERTICALE MK1
 ■ 1620,00 NETTO;
 1992,60 BRUTTO
 ■ 1740,00 NETTO;
 2140,20 BRUTTO
 ■ 1820,00 NETTO;
 2238,60 BRUTTO



BRUNO REFLEX
 ■ 1508,00 NETTO;
 1854,84 BRUTTO
 ■ 1628,00 NETTO;
 202,44 BRUTTO
 ■ 1708,00 NETTO;
 2100,84 BRUTTO



BRUNO ADB
 ■ 1508,00 NETTO;
 1854,84 BRUTTO
 ■ 1628,00 NETTO;
 202,44 BRUTTO
 ■ 1708,00 NETTO;
 2100,84 BRUTTO

J-PLATINIUM

DRZWI DWUSKRZYDŁOWE GŁĘBOKO
TŁOCZONE

GRUBOŚĆ
SKRZYDŁA

56 mm



27 dB
WSPÓŁCZYNNIK
HAŁASU



BRAK
MOŻLIWOŚCI
SKRÓTU



1,3 W/(m²K)
WSPÓŁCZYNNIK
CIEPŁA



SZKLENIE
SKRZYDŁA
GŁÓWNEGO
JAK W MODELU
J-PLATINIUM


ROZMIARY:

120 (90+30)

140 (90+50)




ZŁOTY DĄB




MAHOŃ




ORZECH



WENGE



ANTRACYT



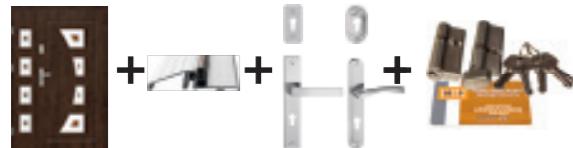
BIAŁY

CENY W KATALOGU OBEJMUJĄ (skrzydło 120, 140 cm):

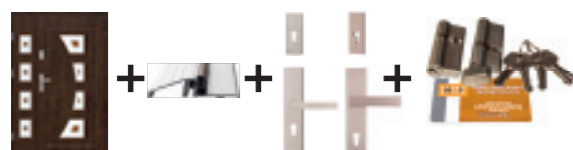
1. ■ DRZWI Z PROGIEM



2. ■ DRZWI Z PROGIEM, OKUCIA QUBIK LUB DIANA,
SYSTEM JEDNEGO KLUCZA



3. ■ DRZWI Z PROGIEM, OKUCIA HAGA LUB SETTO,
SYSTEM JEDNEGO KLUCZA



LUNA MŁ2 + dostawka AD

■ 3069,00 NETTO;
3774,87 BRUTTO
■ 3189,00 NETTO;
3922,47 BRUTTO
■ 3269,00 NETTO;
4020,87 BRUTTO



PEŁNE + dostawka MK3

■ 2639,00 NETTO;
3245,97 BRUTTO
■ 2759,00 NETTO;
3393,57 BRUTTO
■ 2839,00 NETTO;
3491,97 BRUTTO



LACRIMA LUSTRO
+ dostawka MCD REFLEX

■ 2829,00 NETTO;
3479,67 BRUTTO
■ 2949,00 NETTO;
3627,27 BRUTTO
■ 3029,00 NETTO;
3725,67 BRUTTO



PEŁNE + dostawka PEŁNE

■ 2039,00 NETTO;
2507,97 BRUTTO
■ 2159,00 NETTO;
2655,57 BRUTTO
■ 2239,00 NETTO;
2753,97 BRUTTO



ROMBO MR2 + dostawka
MK1

■ 3439,00 NETTO;
4229,97 BRUTTO
■ 3559,00 NETTO;
4377,57 BRUTTO
■ 3639,00 NETTO;
4475,97 BRUTTO



PEŁNE + dostawka MCD

■ 2459,00 NETTO;
3024,57 BRUTTO
■ 2579,00 NETTO;
3172,17 BRUTTO
■ 2659,00 NETTO;
3270,57 BRUTTO



SERPENTE + dostawka
PEŁNA

■ 2617,00 NETTO;
3218,91 BRUTTO
■ 2737,00 NETTO;
3366,51 BRUTTO
■ 2817,00 NETTO;
3464,91 BRUTTO



ARCO VMI + dostawka AD

■ 3385,00 NETTO;
4163,55 BRUTTO
■ 3505,00 NETTO;
4311,15 BRUTTO
■ 3585,00 NETTO;
4409,55 BRUTTO



QUADRO VERTICALE MK1
+ dostawka MCD

■ 3059,00 NETTO;
3762,57 BRUTTO
■ 3179,00 NETTO;
3910,17 BRUTTO
■ 3259,00 NETTO;
4008,57 BRUTTO



LUNA MŁ1 + dostawka MCD

■ 2839,00 NETTO;
3491,97 BRUTTO
■ 2959,00 NETTO;
3639,57 BRUTTO
■ 3039,00 NETTO;
3737,97 BRUTTO

J-PLATINIUM

DRZWI DWUSKRZYDŁOWE GŁĘBOKO
TŁOCZONE

GRUBOŚĆ
SKRZYDŁA

56 mm



27 dB
WSPÓŁCZYNNIK
HAŁASU



BRAK
MOŻLIWOŚCI
SKRÓTU



1,3 W/(m²K)
WSPÓŁCZYNNIK
CIEPŁA



SZKLENIE
SKRZYDŁA
GŁÓWNEGO
JAK W MODELU
J-PLATINIUM

Przeszklenie tylko
w wersji LUSTRO.
Lustro dostępne
w szkłe STOPSOL
kolor brąz.


ROZMIARY:

120 (90+30)

140 (90+50)




ZŁOTY DĄB




MAHOŃ




ORZECH



WENGE



ANTRACYT



BIAŁY



UWAGA szyby tylko do dostawki w skrzydle 140 cm:



MCD REFLEX + dostawka
LACRIMA REFLEX

■ 2829,00 NETTO;
3479,67 BRUTTO
■ 2949,00 NETTO;
3627,27 BRUTTO
■ 3029,00 NETTO;
3725,67 BRUTTO



SERPENTE FS REFLEX
+ dostawka FS REFLEX

■ 2795,00 NETTO;
3437,85 BRUTTO
■ 2915,00 NETTO;
3585,45 BRUTTO
■ 2995,00 NETTO;
3683,85 BRUTTO



ROMBO MR2 + dostawka
PEŁNA

■ 2839,00 NETTO;
3491,97 BRUTTO
■ 2959,00 NETTO;
3639,57 BRUTTO
■ 3039,00 NETTO;
3737,97 BRUTTO



ROMBO MR2 + dostawka MŁ2

■ 3219,00 NETTO;
3959,37 BRUTTO
■ 3339,00 NETTO;
4106,97 BRUTTO
■ 3419,00 NETTO;
4205,37 BRUTTO



PICOLO REFLEX + dostawka
SERPENTE LUSTRO

■ 3112,00 NETTO;
3827,76 BRUTTO
■ 3232,00 NETTO;
3975,36 BRUTTO
■ 3312,00 NETTO;
4073,76 BRUTTO



PEŁNE + dostawka SERPENTE
FS2

■ 2417,00 NETTO;
2972,91 BRUTTO
■ 2537,00 NETTO;
3120,51 BRUTTO
■ 2617,00 NETTO;
3218,91 BRUTTO



LACRIMA ŁŁ REFLEX
+ dostawka ŁŁ REFLEX

■ 2779,00 NETTO;
3418,17 BRUTTO
■ 2889,00 NETTO;
3553,47 BRUTTO
■ 2977,00 NETTO;
3661,71 BRUTTO



MCD REFLEX + dostawka
AD REFLEX

■ 3109,00 NETTO;
3824,07 BRUTTO
■ 3229,00 NETTO;
3971,67 BRUTTO
■ 3309,00 NETTO;
4070,07 BRUTTO



LUNA MŁ1 + dostawka LUNAMŁ1

■ 2799,00 NETTO;
3442,77 BRUTTO
■ 2919,00 NETTO;
3590,37 BRUTTO
■ 2999,00 NETTO;
3688,77 BRUTTO



LUNA MŁ2 + dostawka LUNMŁ2

■ 2799,00 NETTO;
3442,77 BRUTTO
■ 2919,00 NETTO;
3590,37 BRUTTO
■ 2999,00 NETTO;
3688,77 BRUTTO



LUNA MŁ1 + dostawka MK1

■ 3019,00 NETTO;
3713,37 BRUTTO
■ 3139,00 NETTO;
3860,97 BRUTTO
■ 3219,00 NETTO;
3959,37 BRUTTO

JW3

DRZWI JEDNOSKRZYDŁOWE TŁOCZONE

27 dB
WSPÓŁCZYNNIK
HAŁASU



MOŻLIWOŚCI
SKRÓTU
7 cm



CENA SKRÓTU
111,00 NETTO
136,53 BRUTTO

1,3 W/(m²K)
WSPÓŁCZYNNIK
CIEPŁA




DOPLATA do drzwi
100 cm
150,00 NETTO
184,50 BRUTTO

ROZMIARY:
80, 90




ZŁOTY DĄB




MAHOŃ




ORZECH



WENGE



ANTRACYT



BIAŁY

ROZMIAR:

100
TYLKO ORZECH
ZŁOTY DĄB, MAHOŃ
BIAŁY, ANTRACYT

ROZMIAR:

100
PŁYTKO
TŁOCZONE

ROZMIAR:

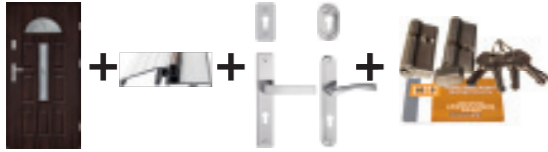
80, 90
GŁĘBOKO
TŁOCZONE

CENY W KATALOGU OBEJMUJĄ (skrzydło 80, 90 cm):


1. DRZWI Z PROGIEM



2. DRZWI Z PROGIEM, OKUCIA QUBIK LUB DIANA, SYSTEM JEDNEGO KLUCZA



3. DRZWI Z PROGIEM, OKUCIA HAGA LUB SETTO, SYSTEM JEDNEGO KLUCZA



GRUBOŚĆ
SKRZYDŁA

56 mm



JW3 PEŁNE

■ 1020,00 NETTO;
1254,60 BRUTTO
■ 1140,00 NETTO;
1402,20 BRUTTO
■ 1220,00 NETTO;
1500,06 BRUTTO



JW3 L2

■ 1275,00 NETTO;
1568,25 BRUTTO
■ 1395,00 NETTO;
1715,85 BRUTTO
■ 1475,00 NETTO;
1814,25 BRUTTO



JW3 M2

■ 1319,00 NETTO;
1622,37 BRUTTO
■ 1439,00 NETTO;
1769,97 BRUTTO
■ 1519,00 NETTO;
1868,37 BRUTTO



JW3 K2

■ 1428,00 NETTO;
1756,44 BRUTTO
■ 1548,00 NETTO;
1904,04 BRUTTO
■ 1628,00 NETTO;
2002,44 BRUTTO



JW3 D2

■ 1281,00 NETTO;
1575,63 BRUTTO
■ 1401,00 NETTO;
1723,23 BRUTTO
■ 1481,00 NETTO;
1821,63 BRUTTO



JW3 T2

■ 1281,00 NETTO;
1575,63 BRUTTO
■ 1401,00 NETTO;
1723,23 BRUTTO
■ 1481,00 NETTO;
1821,63 BRUTTO



JW3 D1

■ 1250,00 NETTO;
1537,50 BRUTTO
■ 1370,00 NETTO;
1685,10 BRUTTO
■ 1450,00 NETTO;
1783,50 BRUTTO



JW3 K1

■ 1305,00 NETTO;
1605,15 BRUTTO
■ 1425,00 NETTO;
1752,75 BRUTTO
■ 1505,00 NETTO;
1851,15 BRUTTO



JW3 L1

■ 1210,00 NETTO;
1488,30 BRUTTO
■ 1330,00 NETTO;
1635,90 BRUTTO
■ 1410,00 NETTO;
1734,30 BRUTTO



JW3 T1

■ 1195,00 NETTO;
1469,85 BRUTTO
■ 1315,00 NETTO;
1617,45 BRUTTO
■ 1395,00 NETTO;
1715,85 BRUTTO



JW3 J

■ 1219,00 NETTO;
1499,37 BRUTTO
■ 1339,00 NETTO;
1646,97 BRUTTO
■ 1419,00 NETTO;
1745,37 BRUTTO



JW3 T, T3

■ 1491,00 NETTO;
1833,93 BRUTTO
■ 1611,00 NETTO;
981,53 BRUTTO
■ 1691,00 NETTO;
2079,93 BRUTTO

JW3

DRZWI DWUSKRZYDŁOWE
GŁĘBOKO TŁOCZONE

GRUBOŚĆ
SKRZYDŁA

56 mm



27 dB
WSPÓŁCZYNNIK
HAŁASU



BRAK
MOŻLIWOŚCI
SKRÓTU



1,3 W/(m²K)
WSPÓŁCZYNNIK
CIEPŁA



SZKLENIE
SKRZYDŁA
GŁÓWNEGO JAK W
MODELU JW3


ROZMIARY:

120 (90+30)

140 (90+50)




ZŁOTY DĄB




MAHOŃ




ORZECH



WENGE



ANTRACYT



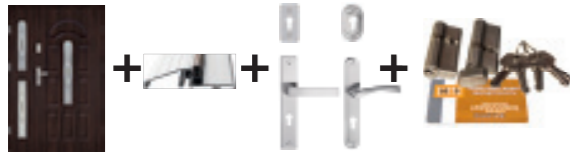
BIAŁY

CENY W KATALOGU OBEJMUJĄ (skrzydło 120, 140 cm):


1. DRZWI Z PROGIEM



2. DRZWI Z PROGIEM, OKUCIA QUBIK LUB DIANA, SYSTEM JEDNEGO KLUCZA



3. DRZWI Z PROGIEM, OKUCIA HAGA LUB SETTO, SYSTEM JEDNEGO KLUCZA



JW3 D1 + dostawka PEŁNA

■ 2294,00 NETTO;
2821,62 BRUTTO
■ 2414,00 NETTO;
2969,22 BRUTTO
■ 2494,00 NETTO;
3067,62 BRUTTO



JW3 L2 + dostawka PEŁNA

■ 2294,00 NETTO;
2821,62 BRUTTO
■ 2414,00 NETTO;
2969,22 BRUTTO
■ 2494,00 NETTO;
3067,62 BRUTTO



JW3 J + dostawka PEŁNA

■ 2238,00 NETTO;
2752,74 BRUTTO
■ 2358,00 NETTO;
2900,34 BRUTTO
■ 2438,00 NETTO;
2998,74 BRUTTO



JW3 K1 + dostawka K1

■ 2609,00 NETTO;
3209,07 BRUTTO
■ 2729,00 NETTO;
3356,67 BRUTTO
■ 2809,00 NETTO;
3455,07 BRUTTO



JW3 K2 + dostawka K2

■ 2855,00 NETTO;
3511,65 BRUTTO
■ 2979,00 NETTO;
3664,17 BRUTTO
■ 3055,00 NETTO;
3757,65 BRUTTO



JW3 T1 + dostawka T2, T3

■ 2881,00 NETTO;
3543,63 BRUTTO
■ 3001,00 NETTO;
3691,23 BRUTTO
■ 3081,00 NETTO;
3789,63 BRUTTO



JW3 D1 + dostawka PEŁNA

■ 2269,00 NETTO;
2790,87 BRUTTO
■ 2389,00 NETTO;
2938,47 BRUTTO
■ 2469,00 NETTO;
3036,87 BRUTTO



JW3 PEŁNE

■ 2039,00 NETTO;
2507,97 BRUTTO
■ 2159,00 NETTO;
2655,57 BRUTTO
■ 2239,00 NETTO;
2753,97 BRUTTO



JW3 M2 + dostawka M2, M3

■ 2936,00 NETTO;
3611,28 BRUTTO
■ 3056,00 NETTO;
3758,88 BRUTTO
■ 3136,00 NETTO;
3857,28 BRUTTO



JW3 T + dostawka T2, T3

■ 2781,00 NETTO;
3420,63 BRUTTO
■ 2901,00 NETTO;
3568,23 BRUTTO
■ 2981,00 NETTO;
3666,63 BRUTTO

JW4

DRZWI JEDNOSKRZYDŁOWE
GŁĘBOKO TŁOCZONE

27 dB
WSPÓŁCZYNNIK
HAŁASU



MOŻLIWOŚCI
SKRÓTU
7 cm



GRUBOŚĆ
SKRZYDŁA

56 mm



CENA SKRÓTU
111,00 NETTO
136,53 BRUTTO



JW4 PEŁNE

■ 1020,00 NETTO;
1254,60 BRUTTO
■ 1140,00 NETTO;
1402,20 BRUTTO
■ 1220,00 NETTO;
1500,06 BRUTTO

ROZMIARY:

90




ZŁOTY DĄB



MAHOŃ



ORZECH



WENGE



JW4 OWAL KUTY MAŁY

■ 1416,00 NETTO;
1741,68 BRUTTO
■ 1536,00 NETTO;
1889,28 BRUTTO
■ 1616,00 NETTO;
1989,68 BRUTTO



JW4 OWAL MEGRES DUŻY

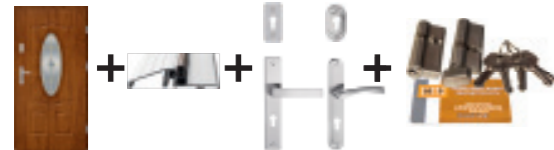
■ 1443,00 NETTO;
1774,89 BRUTTO
■ 1563,00 NETTO;
1922,49 BRUTTO
■ 1643,00 NETTO;
2020,89 BRUTTO

CENY W KATALOGU OBEJMUJĄ (skrzydło 90 cm):


1. ■ DRZWI Z PROGIEM



2. ■ DRZWI Z PROGIEM, OKUCIA QUBIK LUB DIANA,
SYSTEM JEDNEGO KLUCZA



3. ■ DRZWI Z PROGIEM, OKUCIA HAGA LUB SETTO,
SYSTEM JEDNEGO KLUCZA



JW4 OWAL LUSTRO WITRAŻ MAŁY

■ 1416,00 NETTO;
1741,68 BRUTTO
■ 1536,00 NETTO;
1889,28 BRUTTO
■ 1616,00 NETTO;
1989,68 BRUTTO



JW4 OWAL KUTY DUŻY

■ 1443,00 NETTO;
1774,89 BRUTTO
■ 1563,00 NETTO;
1922,49 BRUTTO
■ 1643,00 NETTO;
2020,89 BRUTTO

JW4

DRZWI DWUSKRZYDŁOWE
GŁĘBOKO TŁOCZONE

27 dB
WSPÓŁCZYNNIK
HAŁASU



BRAK
MOŻLIWOŚCI
SKRÓTU



1,3 W/(m2K)
WSPÓŁCZYNNIK
CIEPŁA



SZKLENIE
SKRZYDŁA
GŁÓWNEGO JAK W
MODELU JW4

ROZMIARY:

120 (90+30)

140 (90+50)




ZŁOTY DĄB



MAHOŃ



ORZECH



WENGE



JW4 PEŁNE

■ 2039,00 NETTO;
2507,97 BRUTTO
■ 2159,00 NETTO;
2655,57 BRUTTO
■ 2239,00 NETTO;
2753,97 BRUTTO



JW4 PEŁNE+ dostawka M2

■ 2338,00 NETTO;
2875,74 BRUTTO
■ 2458,00 NETTO;
3023,34 BRUTTO
■ 2538,00 NETTO;
3121,74 BRUTTO



JW4 PEŁNE+ dostawka K2

■ 2447,00 NETTO;
3009,81 BRUTTO
■ 2567,00 NETTO;
3157,41 BRUTTO
■ 2647,00 NETTO;
3255,81 BRUTTO



JW4 MEGRES

+ dostawka MD
■ 2872,00 NETTO;
3532,56 BRUTTO
■ 2992,00 NETTO;
3680,18 BRUTTO
■ 3072,00 NETTO;
3778,56 BRUTTO



JW4 PEŁNE+ dostawka MEGRES MD

■ 2449,00 NETTO;
3012,27 BRUTTO
■ 2569,00 NETTO;
3159,87 BRUTTO
■ 2649,00 NETTO;
3258,27 BRUTTO



JW4 OWAL KUTY DUŻY + dostawka K2

■ 2870,00 NETTO;
3530,10 BRUTTO
■ 2990,00 NETTO;
3677,70 BRUTTO
■ 3070,00 NETTO;
3776,10 BRUTTO



JW4 OWAL KUTY MAŁY + dostawka

■ 2435,00 NETTO;
2995,05 BRUTTO
■ 2555,00 NETTO;
3142,65 BRUTTO
■ 2635,00 NETTO;
3241,05 BRUTTO



JW4 OWAL KUTY DUŻY + dostawka PEŁNA

■ 2462,00 NETTO;
3028,26 BRUTTO
■ 2582,00 NETTO;
3175,86 BRUTTO
■ 2662,00 NETTO;
3274,26 BRUTTO

NAŚWIETLA J-PLATINIUM, JW3, JW4

GRUBOŚĆ
SKRZYDŁA

56 mm



NL



NP



NLP



NLPG

NAŚWIETLE
wykonane jest w
technologii ENERGO
- z profilu drewniano-
aluminiowego, szyby
REFLEX, LUSTRO


ROZMIARY:
20, 30, 40, 50




ZŁOTY DĄB



ORZECH



ANTRACYT



BIAŁY

CENA ZESTAWU =
wybrany model drzwi
+ pakiet ENERGO 169,00 NETTO; 201,87 BRUTTO
+ naświetle boczne 20, 30, 40, 50 cm
1050,00 NETTO; 1291,50 BRUTTO/1 szt.
+ naświetle górne 20, 30, 40, 50 cm
szerokość do 100 cm:
700,00 NETTO; 861,00 BRUTTO/1 szt.
szerokość do 150 cm:
850,00 NETTO; 1045,50 BRUTTO/1 szt.
szerokość do 200 cm:
1050,00 NETTO; 1291,50 BRUTTO/1 szt.



VICTORIA

26 dB
WSPÓŁCZYNNIK
HAŁASU

1,6 W/(m²K)
WSPÓŁCZYNNIK
CIEPŁA

UWAGA
Współczynniki hałasu i ciepła dotyczy drzwi pełnych w pakiecie z ościeżnicą drewniano-aluminiową (tzw. ciepłą - energo).

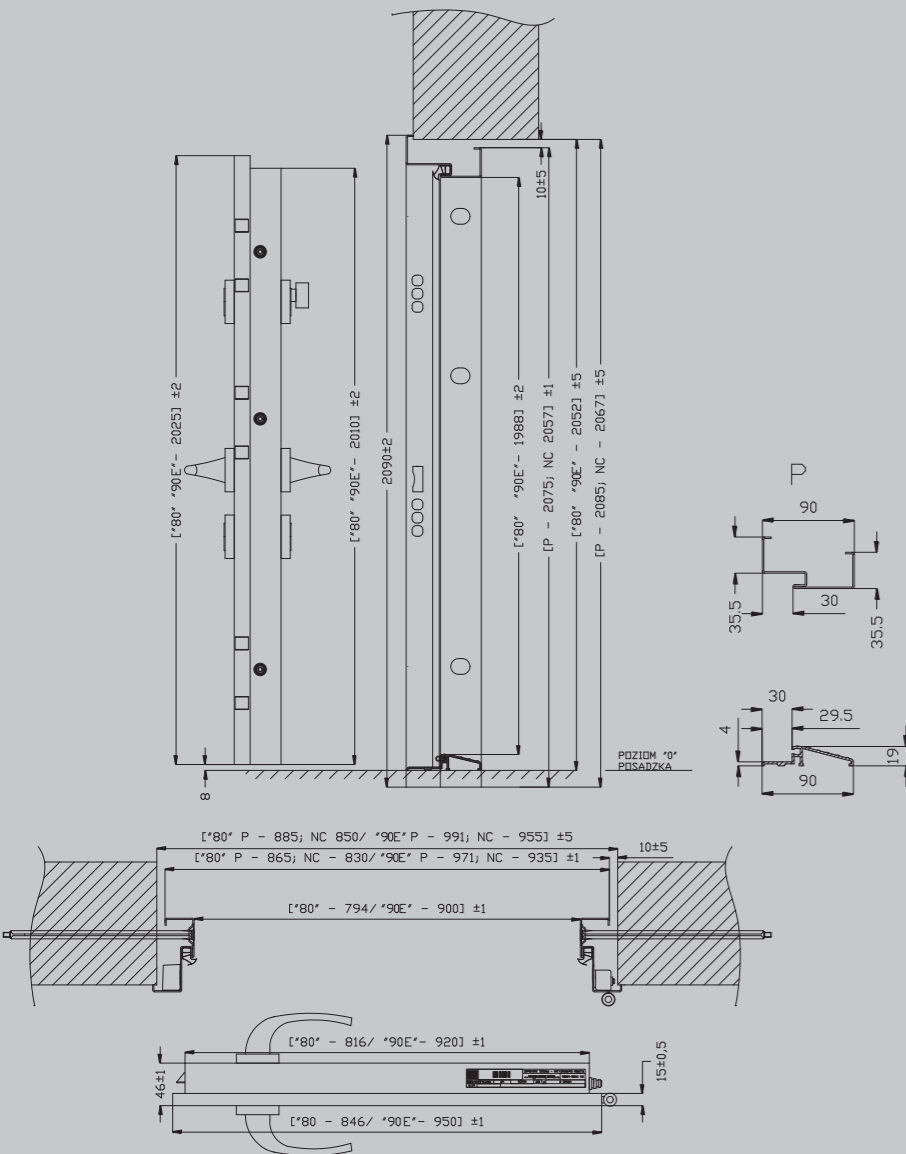
MOŻLIWOŚCI SKRÓTU
7 cm

UWAGA
Możliwość skracania skrzydła do 7 cm zgodnie z instrukcją montażu drzwi załączoną do skrzydła.

VICTORIA, W6, W8		
DANE TECHNICZNE SKRZYDŁA DRZWIOWEGO		
SKRZYDŁO	waga skrzydła w kg dla 80, 90	20-22/21-23
	grubość w mm	46 ± 1 mm
	wypełnienie	styropian EPS70
	grubość blachy w mm	0,5 mm
	rodzaj powłok	powłoka PCV
	bolce antywyważeniowe	3
	przyłga (felc)	3-stronna
ZAWIASY	grubość przyłgi w mm	16,5
	grubość wrębu w mm	28,5
	rodzaj	zawias trójdzielny
	powłoka	ocynk biały
ZAMKI	klasa zawiasów	klasa 10
	ilość zawiasów dla 80 i 90	3
	podstawowy	zamek na wkładkę patentową
	dodatkowy 3-bolcowy	zamek na wkładkę patentową

KONSTRUKCJA DRZWI

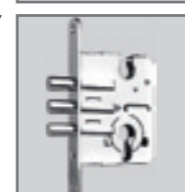
Skrzydło pełne lub przeszklone Victoria, W6, W8 wykonane jest w wersji przylgowej o grubości 46 mm ± 1 mm. Zewnętrzne powierzchnie skrzydeł, wykonane z blachy ocynkowanej ognioowo, wytłoczonej w panelowy wzór pokryty folią PCV w kolorze: złoty dąb, orzech, mahoń. Powierzchnia dodatkowo zabezpieczona jest folią ochronną, którą należy zdjąć niezwłocznie po montażu drzwi. Wypełnienie termoizolacyjne stanowi styropian EPS 70. W skrzydle zamontowano wzmocnienia w miejscu osadzenia zawiasów i zamków. Standardowo drzwi wyposażone są w dwa zamki trójbolcowe niezależne, na wkładkę patentową oraz trzy bolce przeciwyważeniowe. Istnieje możliwość skracania drzwi do 7 cm. Ościeżnica drzwi wykonana jest z kształowników stalowych, ocynkowanych, pokrytych folią PCV w kolorze skrzydła w wersji składanej. Wysokiej jakości wciskana uszczelka zastosowana w ościeżnicy, zapewnia szczelność i cichą pracę skrzydła. Drzwi są przeznaczone do montażu w pomieszczeniach mieszkalnych, użyteczności publicznej oraz pomieszczeniach przemysłowych jako zewnętrzne i wewnętrzne.



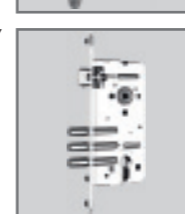
USZCZELKA
W OŚCIEŻNICY




ZAMEK GÓRNY



ZAMEK DOLNY



OŚCIEŻNICA
Z USZCZELKĄ



ZAWIASY
OŚCIEŻNICY
METALOWEJ



BOLCE
ANTYWY-
WAŻENIOWE
3 SZT.



PRÓG
ZE STALI
NIERDZEWNEJ
V200

VICTORIA W6

DRZWI JEDNOSKRZYDŁOWE
GŁĘBOKO TŁOCZONE

GRUBOŚĆ
SKRZYDŁA

46 mm



VICTORIA W6 PEŁNE

- 850,00 NETTO;
1045,50 BRUTTO
- 970,00 NETTO;
1193,10 BRUTTO
- 1050,00 NETTO;
1291,50 BRUTTO



VICTORIA W6 A

- 1025,00 NETTO;
1260,65 BRUTTO
- 1145,00 NETTO;
1408,35 BRUTTO
- 1225,00 NETTO;
1506,75 BRUTTO



VICTORIA W6 B

- 1025,00 NETTO;
1260,65 BRUTTO
- 1145,00 NETTO;
1408,35 BRUTTO
- 1225,00 NETTO;
1506,75 BRUTTO



VICTORIA W6 J

- 1025,00 NETTO;
1260,65 BRUTTO
- 1145,00 NETTO;
1408,35 BRUTTO
- 1225,00 NETTO;
1506,75 BRUTTO

26 dB
WSPÓŁCZYNNIK
HAŁASU



MOŻLIWOŚCI
SKRÓTU
7 cm




1,6 W/(m²K)
WSPÓŁCZYNNIK
CIEPŁA




ROZMIARY:
80, 90



ZŁOTY DĄB



ORZECH



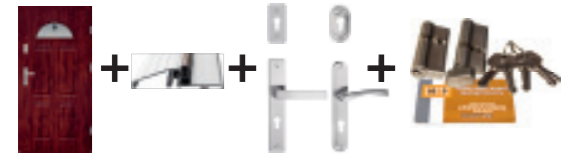
MAHOŃ

CENY W KATALOGU OBEJMUJĄ (skrzydło 80, 90 cm):


1. DRZWI Z PROGIEM



2. DRZWI Z PROGIEM, OKUCIA QUBIK LUB DIANA, SYSTEM JEDNEGO KLUCZA



3. DRZWI Z PROGIEM, OKUCIA HAGA LUB SETTO, SYSTEM JEDNEGO KLUCZA



VICTORIA W8

DRZWI JEDNOSKRZYDŁOWE
GŁĘBOKO TŁOCZONE

GRUBOŚĆ
SKRZYDŁA

46 mm



VICTORIA W8 PEŁNE

- 850,00 NETTO;
1045,50 BRUTTO
- 970,00 NETTO;
1193,10 BRUTTO
- 1050,00 NETTO;
1291,50 BRUTTO

26 dB
WSPÓŁCZYNNIK
HAŁASU



MOŻLIWOŚCI
SKRÓTU
7 cm




1,6 W/(m²K)
WSPÓŁCZYNNIK
CIEPŁA




ROZMIARY:
80, 90



ZŁOTY DĄB



ORZECH



MAHOŃ

CENA SKRÓTU
111,00 NETTO
136,53 BRUTTO



VICTORIA W8 LI

- 1040,00 NETTO;
1279,20 BRUTTO
- 1160,00 NETTO;
1426,80 BRUTTO
- 1240,00 NETTO;
1525,20 BRUTTO



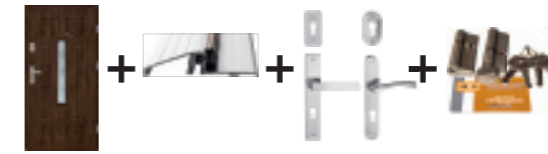
VICTORIA W8 DI

- 1040,00 NETTO;
1279,20 BRUTTO
- 1160,00 NETTO;
1426,80 BRUTTO
- 1240,00 NETTO;
1525,20 BRUTTO

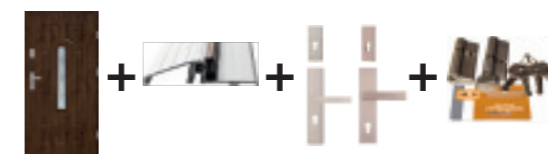
1. DRZWI Z PROGIEM



2. DRZWI Z PROGIEM, OKUCIA QUBIK LUB DIANA, SYSTEM JEDNEGO KLUCZA



3. DRZWI Z PROGIEM, OKUCIA HAGA LUB SETTO, SYSTEM JEDNEGO KLUCZA



VICTORIA W8 L2

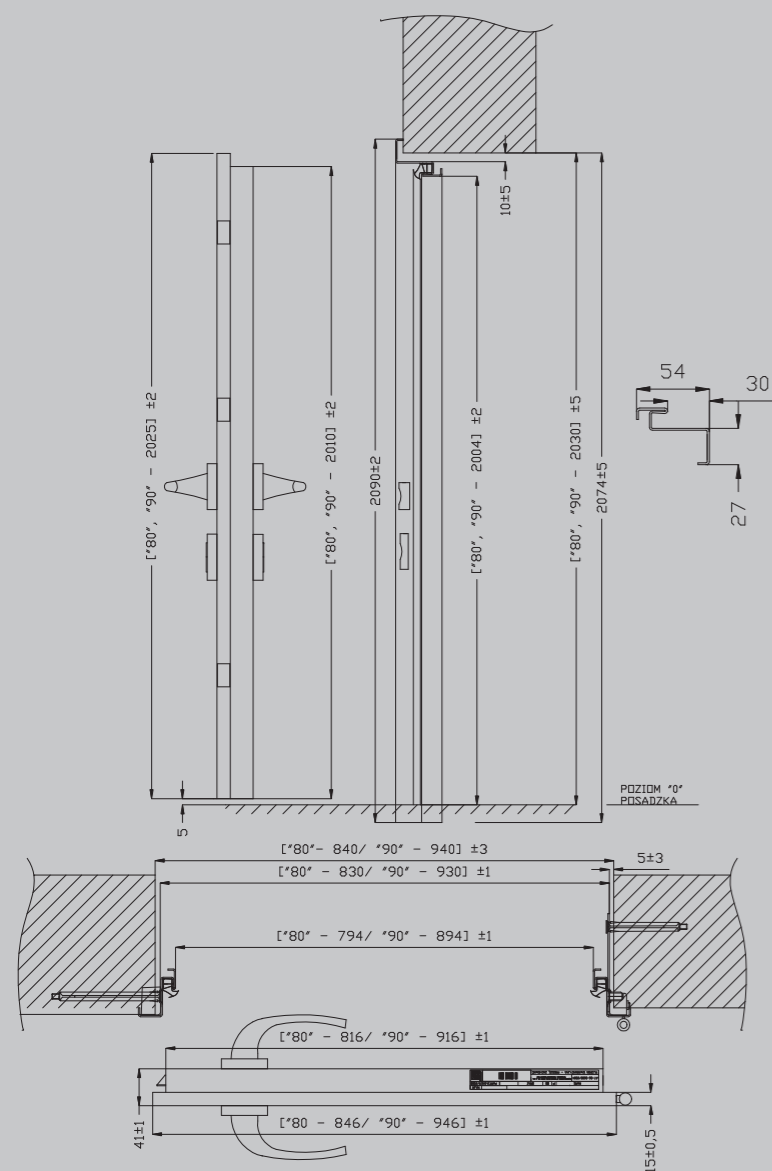
- 1105,00 NETTO;
1359,15 BRUTTO
- 1225,00 NETTO;
1506,75 BRUTTO
- 1305,00 NETTO;
1605,15 BRUTTO



VICTORIA W8 D2

- 1105,00 NETTO;
1359,15 BRUTTO
- 1225,00 NETTO;
1506,75 BRUTTO
- 1305,00 NETTO;
1605,15 BRUTTO

ECO-TECHNIC



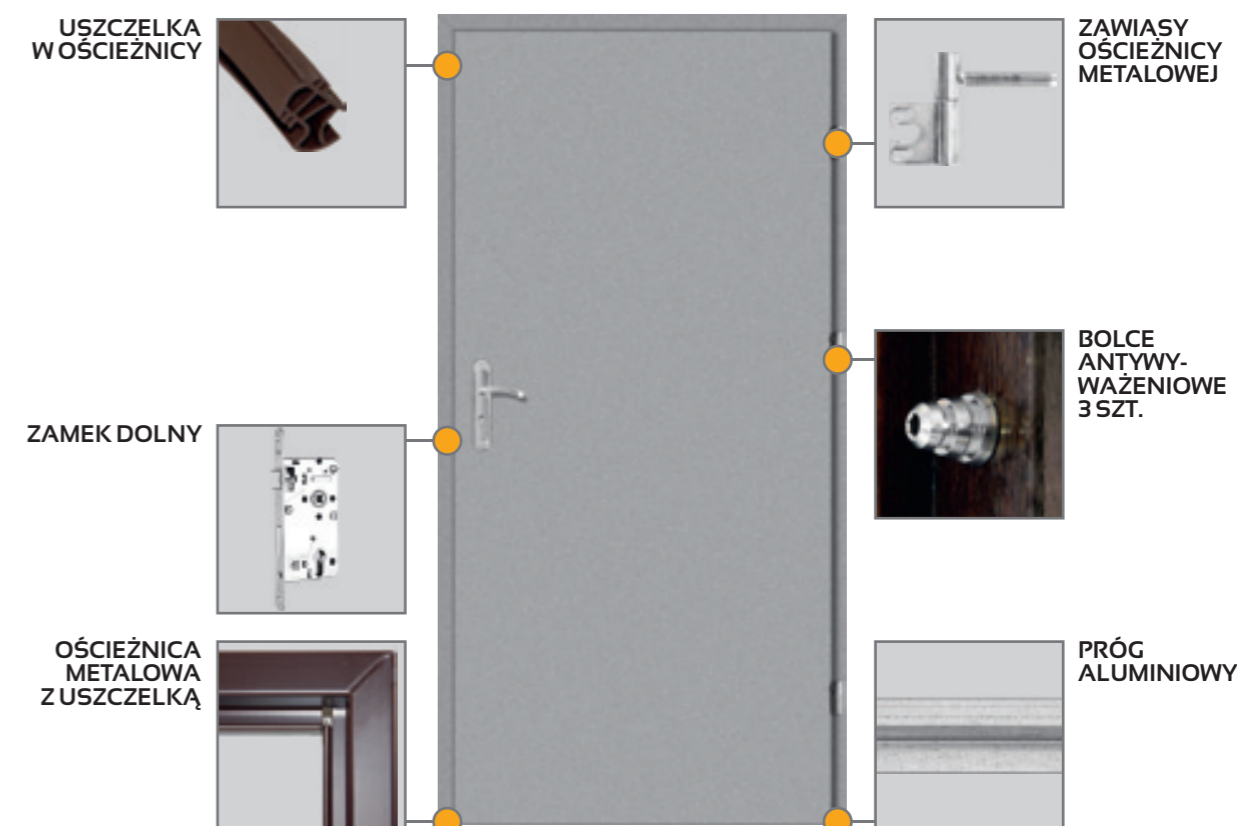
ECO-TECHNIC		
DANE TECHNICZNE SKRZYDŁA DRZWIOWEGO		
SKRZYDŁO	waga skrzydła w kg dla 80, 90	15-17/17-19
	grubość w mm	41 ± 1 mm
	wypełnienie	styropian EPS70
	grubość blachy w mm	0,5 mm
	rodzaj powłok	ocynk, biały, brąz
	bolce antywyważeniowe	-
	przyłga (felc)	3-stronna
	grubość przyłgi w mm	15
ZAWIASY	grubość wrębu w mm	25
	rodzaj	czopowe, wkręcane
	powłoka	ocynk żółty
	klasa zawiasów	klasa 3
ZAMKI	ilość zawiasów dla 80 i 90	3
	podstawowy	zamek na wkładkę patentową
	dodatkowy 3-bolcowy	-

KONSTRUKCJA DRZWI

Drzwi techniczne ECO-TECHNIC stosowane są głównie w pomieszczeniach gospodarczych, takich jak spiżarnie, komórki i piwnice. Posiadają standardową grubość najczęściej spotykaną i używaną w powyższym zastosowaniu - 41 mm ± 1 mm, co ułatwia dopasowanie i montaż. Wyposażone są w jeden zamek wpuszczany oraz trzy zawiasy wkręcane. Wykonane są z blachy ocynkowanej lub malowanej podkładowo w kolorze skrzydła.

Ościeznica wykonana jest z kształowników stalowych w wersji składanej w kolorze skrzydła, malowanej podkładowo. Możliwość skracania skrzydła do 7 cm.

Możliwość zamówienia drzwi o wymiarze 60 i 70.



ECO-TECHNIC

DRZWI TECHNICZNE SYSTEMOWE

GRUBOŚĆ SKRZYDŁA

41 mm



CENY W KATALOGU OBEJMUJĄ SKRZYDŁA 80, 90 cm Z FUTRYNĄ BEZ PROGU I OKUĆ

MOŻLIWOŚCI SKRÓTU
7 cm



CENA SKRÓTU


111,00 NETTO
136,53 BRUTTO

ROZMIARY:

80, 90, 100



OCYNIK



BRAZ
PODKŁAD



ANTRACYT
PODKŁAD



BIAŁY
PODKŁAD

DOPLATA



Próg (80, 90 cm) aluminiowy uniwersalny V-200
32,00 NETTO; 39,36 BRUTTO

Próg (100 cm) aluminiowy uniwersalny V-200
36,00 NETTO; 44,28 BRUTTO



Próg (80, 90 cm) aluminiowy dopasowany V-200
42,00 NETTO; 51,66 BRUTTO

Próg (100 cm) aluminiowy dopasowany V-200
46,00 NETTO; 56,58 BRUTTO




80, 90 CM
385,00 NETTO
473,00 BRUTTO

100 CM
479,00 NETTO
589,17 BRUTTO

Dotyczy koloru
ocynk

ROZMIARY:

80, 90, 100



SZARY RAL 7035

W OFERCIE INNE
ROZMIARY
I KOLORY
- WYCENA
INDYWIDUALNA



EI 30-1
80, 90, 100 CM
950,00 NETTO
1168,50 BRUTTO

EI 60
80, 90, 100 CM
1220,00 NETTO
1500,60 BRUTTO

DRZWI PRZECIWOPOŻAROWE EI 30-1, EI 60

DRZWI JEDNOSKRZYDŁOWE

GRUBOŚĆ SKRZYDŁA

52 mm



CENY W KATALOGU OBEJMUJĄ SKRZYDŁA 80, 90, 100 cm

DRZWI PRZECIWOPOŻAROWE EI 30-1

WYMIARY SKRZYDŁO Z OŚCIEŻNICĄ I OKUCIAMI

	Wymiar światła ościeżnicy [mm]	Wymiar otworu z luzem montażowym [mm]
„80”	800 x 2000	890 x 2045
„90”	990 x 2000	990 x 2045
„100”	1000 x 2000	1090 x 2045

W standardzie:

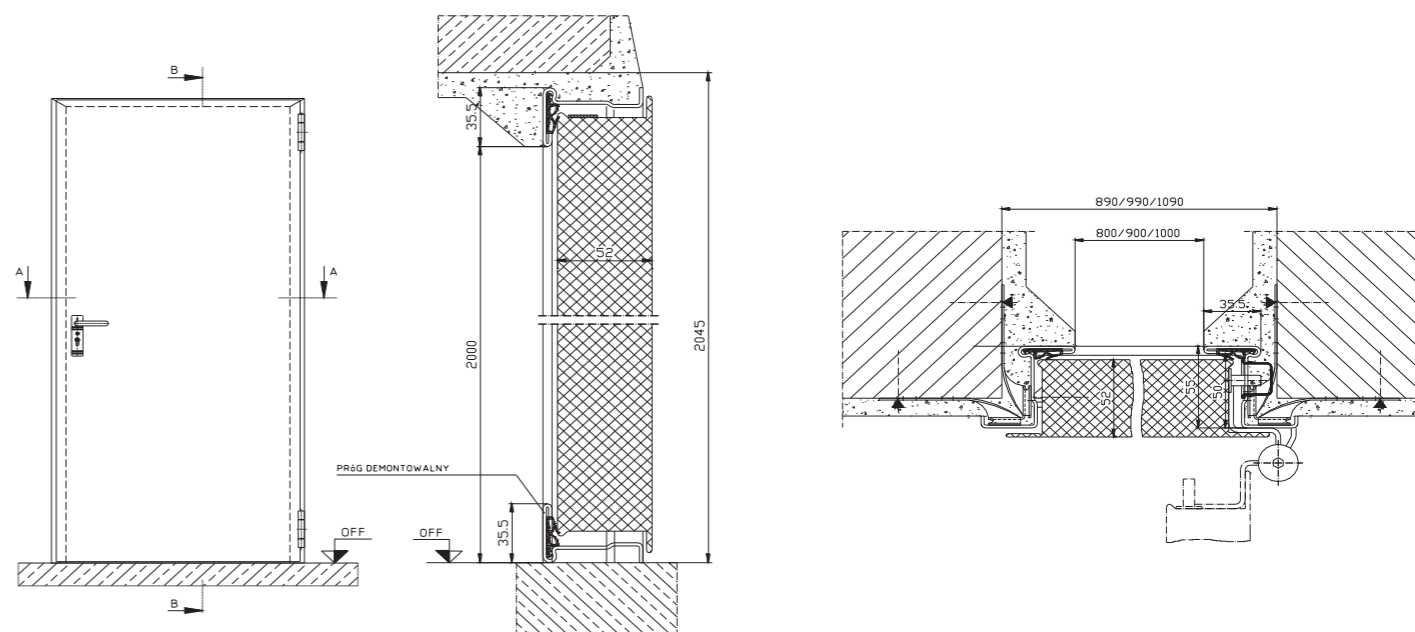
- grubość blachy na skrzydle 0,75mm,
- grubość blachy na ościeżnicy 2,0mm,
- wypełnienie skrzydła: wełna mineralna,
- drzwi są ocynkowane i gruntowane na kolor zbliżony do RAL 9010,
- wyposażone w dwa zawiasy w tym jeden sprężynowy,
- zamek certyfikowany zgodnie z PN-EN 12209,
- klamki w kolorze czarnym z rdzeniem stalowym wg PN-EN 1906
- uszczelkę obwiedniową EPDM oraz uszczelkę pęczniącą,
- drzwi uniwersalne P/L,
- możliwość montażu drzwi z progiem jak i bez (demontowany) przy zachowaniu wszystkich wymagań dotyczących skrzydeł EI 30 określonych PN oraz Aprobata Techniczną,
- czterostronna przyłga zapewniająca doskonałą szczelność oraz nienaganną estetykę,
- zgodnie z dopuszczeniami możliwość montażu w ścianach wykonanych z betonu, cegły, GK oraz technologii typu Ytong,
- możliwość montażu za pomocą kotew montażowych oraz kołków rozporowych poprzez ościeżnicę,
- zawiasy LHE- 2 szt. z regulacją wysokości + - 3 mm. W tym jeden zawias sprężynowy umożliwiający samoczynne zamykanie drzwi,
- skrzydło z profilowaną krawędzią chroniącą uszczelkę poż. przed zniszczeniem.



80, 90 CM
485,00 NETTO
596,55 BRUTTO

100 CM
539,00 NETTO
662,97 BRUTTO

Dotyczy koloru
brąz, antracyt, biały



WYPOSAŻENIE ZA DOPŁATĄ

KLAMKI O ROZSTAWIE 72 MM DO DRZWI Z KOLEKCJI GRANDE 68, J-TYTANIUM, J-PLATINIUM, JW3, JW4, VICTORIA, ECO-TECHNIC, CLASSICO

setto



SETTO
95,00 NETTO
116,85 BRUTTO
KOLOR INOX, STARE
ZŁOTO

AXA
HOME SECURITY



**ROYAL KLASA III
Z ZABEZPIECZENIEM**
199,00 NETTO
244,77 BRUTTO
KOLOR INOX, STARE
ZŁOTO



HAGA PLUS
95,00 NETTO
116,85 BRUTTO
KOLOR INOX,
STARE ZŁOTO

Metal-Bud
Producent klamek drzwiowych



QUBIK
38,00 NETTO
46,74 BRUTTO
KOLOR NIKIEL

infinity line



CEZAR
80,00 NETTO
98,40 BRUTTO
KOLOR NIKIEL,
PATYNA

setto



SETTO
95,00 NETTO
116,85 BRUTTO
KOLOR INOX

AXA
HOME SECURITY



HAGA PLUS
95,00 NETTO
116,85 BRUTTO
KOLOR INOX



ROYAL KLASA III
174,00 NETTO
214,02 BRUTTO
KOLOR INOX



ROZETA SETTO
40,00 NETTO
49,20 BRUTTO
KOLOR INOX, STARE
ZŁOTO



ROZETA ROYAL
119,00 NETTO
146,37 BRUTTO
KOLOR INOX,
STARE ZŁOTO



ROZETA HAGA
40,00 NETTO
49,20 BRUTTO
KOLOR INOX,
STARE ZŁOTO



ROZETA QUBIK
12,00 NETTO
14,76 BRUTTO
KOLOR NIKIEL



ROZETA CEZAR
35,00 NETTO
43,05 BRUTTO
KOLOR NIKIEL,
PATYNA



GRANDE RC3
199,00 NETTO
244,77 BRUTTO
KOLOR INOX



**ROYAL KLASA III
Z ZABEZPIECZE-
NIEM**
199,00 NETTO
244,77 BRUTTO
KOLOR INOX



**SLIM SOLO PLUS
(KLAMKO-SZYLD)**
82,00 NETTO
100,86 BRUTTO
KOLOR INOX



GRANDE RC2
138,00 NETTO
169,74 BRUTTO
KOLOR INOX, STARE
ZŁOTO



ROYAL KLASA III
174,00 NETTO
214,02 BRUTTO
KOLOR INOX, STARE
ZŁOTO



SLIM SOLO PLUS
82,00 NETTO
100,86 BRUTTO
KOLOR INOX



DIANA
38,00 NETTO
46,74 BRUTTO
KOLOR NIKIEL,
PATYNA



NERON
80,00 NETTO
98,40 BRUTTO
KOLOR NIKIEL,
PATYNA



**SETTO
(KLAMKO-PO-
CHWYT)**
104,00 NETTO
127,92 BRUTTO
KOLOR INOX



HAGA PLUS
107,00 NETTO
131,61 BRUTTO
KOLOR CZARNY



**HAGA PLUS (KLAM-
KO-POCHWYT)**
104,00 NETTO
127,92 BRUTTO
KOLOR INOX



ROZETA SLIM SOLO
49,00 NETTO
60,27 BRUTTO
KOLOR INOX



ROZETA ROYAL
92,00 NETTO
113,16 BRUTTO
KOLOR INOX, STARE
ZŁOTO



**ROZETA GRANDE
RC2**
60,00 NETTO
73,80 BRUTTO
KOLOR INOX, STARE
ZŁOTO



ROZETA DIANA
12,00 NETTO
14,76 BRUTTO
KOLOR NIKIEL,
PATYNA



ROZETA NERON
35,00 NETTO
43,05 BRUTTO
KOLOR NIKIEL,
PATYNA

ISTNIEJE MOŻLIWOŚĆ
ZAMÓWIENIA KLAM-
KO-POCHWYTU: SET-
TO, HAGA, SLIM
W KOLORZE INOX

WYPOSAŻENIE ZA DOPŁATĄ

KLAMKI O ROZSTAWIE 92 MM DO DRZWI Z KOLEKCJI, FORTE, GRANDE PLUS

WYPOSAŻENIE ZA DOPŁATĄ

seto



WKŁADKI 26/41
20,00 NETTO
24,26 BRUTTO
KOLOR NIKIEL, PATYNA
DO GRUBOŚCI DRZWI 41, 46 MM

WKŁADKI 30/50
22,00 NETTO
27,06 BRUTTO
KOLOR NIKIEL, PATYNA
DO GRUBOŚCI DRZWI 56 MM

WKŁADKI 40/50
25,00 NETTO
30,75 BRUTTO
KOLOR NIKIEL, PATYNA
DO GRUBOŚCI DRZWI 68 MM (GRANDE)



WKŁADKO-GAŁKA 30G/50 i 50G/30
28,00 NETTO
34,44 BRUTTO
KOLOR NIKIEL, PATYNA
DO GRUBOŚCI DRZWI 56 MM

WKŁADKO-GAŁKA 40G/50 i 50G/40
31,00 NETTO
38,13 BRUTTO
KOLOR NIKIEL, PATYNA
DO GRUBOŚCI DRZWI 68 MM (GRANDE)

AXA
HOME SECURITY



CYFROWY WIZJER DRZWIOWY
EKRAŃ LCD 3,2 cala. KAMERA NA PODCZER-
WIEN. ZAPISUJE 50 ZDJĘĆ
340,00 NETTO
418,20 BRUTTO



SYSTEM JEDNEGO KLUCZA
85,00 NETTO
104,55 BRUTTO
NIKIEL, MOSIĄDZ
WKŁADKA+WKŁADKO-GAŁKA DO DRZWI 56
MM
ROZMIAR 30/50

SYSTEM JEDNEGO KLUCZA
90,00 NETTO
110,70 BRUTTO
NIKIEL, MOSIĄDZ
WKŁADKA+WKŁADKO-GAŁKA DO DRZWI
68 MM
ROZMIAR 40/50



WILKA®
SCHLIESSTECHNIK

SYSTEM JEDNEGO KLUCZA KLASA C
170,00 NETTO
209,10 BRUTTO
NIKIEL, MOSIĄDZ
WKŁADKA+WKŁADKO-GAŁKA DO DRZWI
56 MM ROZMIAR 30/50

SYSTEM JEDNEGO KLUCZA KLASA C
180,00 NETTO
221,40 BRUTTO
NIKIEL, MOSIĄDZ
WKŁADKA+WKŁADKO-GAŁKA DO DRZWI
68 MM ROZMIAR 40/50

Metal-Bud
Producent Maszyn i Sprzętów



WIZJER
25,00 NETTO
18,45 BRUTTO
NIKIEL, PATYNA

GRUBOŚĆ
SKRZYDŁA
45, 55 MM



WIZJER
25,00 NETTO
30,75 BRUTTO
NIKIEL, PATYNA

GRUBOŚĆ
SKRZYDŁA
60-90 MM

seto

WKŁADKA 45/45
25,00 NETTO
30,75 BRUTTO
KOLOR NIKIEL

WKŁADKO-GAŁKA
45G/45
31,00 NETTO
38,13 BRUTTO
KOLOR NIKIEL

WILKA®
SCHLIESSTECHNIK

WKŁADKA 45/45
KLASA C
150,00 NETTO
184,50 BRUTTO
KOLOR NIKIEL

WKŁADKA 45G/45
KLASA C
160,00 NETTO
196,80 BRUTTO
KOLOR NIKIEL

WKŁADKA 45/65
KLASA C
170,00 NETTO
209,10 BRUTTO
KOLOR NIKIEL



OSŁONKA NA
ZAWIASY DO DRZWI
Z KOLEKCJI FORTE
49,00 NETTO
60,27 BRUTTO
KOMPLET DO 1 SZT.
DRZWI

AXA
HOME SECURITY



POCHWYT PROSTY
PROSTOKĄTNY
SKOS, SPOSÓB
MONTAŻU NA PRZE-
STRZAŁ
DŁUGOŚĆ 120 CM
453,00 NETTO
577,19 BRUTTO
DŁUGOŚĆ 150 CM
465,00 NETTO
571,95 BRUTTO
KOLOR INOX

AXA
HOME SECURITY



POCHWYT PROSTY
OKRĄGŁY
SKOS, SPOSÓB
MONTAŻU NA PRZE-
STRZAŁ
DŁUGOŚĆ 120 CM
371,00 NETTO
456,33 BRUTTO
DŁUGOŚĆ 150 CM
383,00 NETTO
471,09 BRUTTO
KOLOR INOX



POCHWYT GIĘTY
DŁUGOŚĆ 100 CM
325,00 NETTO
399,75 BRUTTO
KOLOR SATYNA



ELEKTROZACZEP
200,00 NETTO
246,00 BRUTTO
DOSTĘPNE W GRAN-
DE PLUS, GRANDE 68



CZUJKA
MAGNETYCZNA
89,00 NETTO
109,47 BRUTTO



KOPNIAK
8; 12,5 cm
100,00 NETTO
123,00 BRUTTO

OKAPNIK
30,00 NETTO
36,90 BRUTTO



PREPARAT DO
PIELĘGNACJI STALI
SZLACHETNEJ
50,00 NETTO
61,50 BRUTTO

POSZERZENIE
DO DRZWI
2,5 cm
100,00 NETTO
123,00 BRUTTO
5 cm
120,00 NETTO
147,60 BRUTTO
10 cm
200,00 NETTO
246,00 BRUTTO

246,00 BRUTTO

SPIS KOLEKCJI

FORTE 92 str. 2

GRANDE PLUS str. 10

GRANDE 68 str. 20

CLASSICO str. 34

J-TYTANIUM str. 40

APLIKACJE str. 50

J-PLATINIUM str. 52

JW3 str. 60

JW4 str. 64

VICTORIA W6 str. 70

VICTORIA W8 str. 71


ECO-TECHNIC str. 72

EI 30-1, EI 60-1 str. 75

WYPOSAŻENIE
ZA DOPŁATĄ str. 76



www.setto.pl



Publikacja ta nie stanowi oferty w rozumieniu prawa i ma charakter jedynie informacyjny. Producent zastrzega sobie prawo do zmian i ulepszeń produktów podanych w niniejszym katalogu bez uprzedniego powiadomienia oraz zastrzega sobie prawo do błędów w druku. Kolory mogą odbiegać od rzeczywistości.

Wszystkie prawa autorskie zastrzeżone. Całkowite i częściowe kopiowanie i publikacja katalogów na stronach internetowych i innych środkach masowego przekazu zabroniona bez pisemnej zgody producenta.